

Prezydent Miasta Kalisza



Załącznik
do zarządzenia Nr 171/2016
Prezydenta Miasta Kalisza
z dnia 30 marca 2016 r.

INFORMACJA O STANIE MIENIA KALISZA – MIASTA NA PRAWACH POWIATU NA DZIEŃ 31 GRUDNIA 2015 R.

Prezydent Miasta Kalisza
/.../
Grzegorz Sapiński

Kalisz, marzec 2016

Spis treści

I. WSTĘP	4
1. WSTĘP I PODSTAWA PRAWNA.....	4
2. METODY WYCENY MIENIA.....	5
3. ZAKRES RZECZOWY I PODMIOTOWY INFORMACJI O STANIE MIENIA.....	6
4. WNIOSKI.....	7
II. ZBIORCZE ZESTAWIENIE MIENIA	8
1. WARTOŚĆ NETTO MAJĄTKU OGÓŁEM.	8
2. STRUKTURA RZECZOWEGO MAJĄTKU TRWAŁEGO	10
3. STRUKTURA POZOSTAŁEGO MAJĄTKU TRWAŁEGO.	12
4. STRUKTURA MAJĄTKU OBROTOWEGO.	13
III. MIENIE W UKŁADZIE PODMIOTOWYM.....	14
1. STRUKTURA MAJĄTKU OGÓŁEM.	14
2. STRUKTURA RZECZOWEGO MAJĄTKU TRWAŁEGO.	16
3. STRUKTURA POZOSTAŁEGO MAJĄTKU TRWAŁEGO.....	17
4. STRUKTURA MAJĄTKU OBROTOWEGO.	18
IV. MIENIE W BEZPOŚREDNIM ZARZĄDZIE URZĘDU MIEJSKIEGO.....	19
1. WARTOŚĆ NETTO MAJĄTKU OGÓŁEM.	19
2. STRUKTURA RZECZOWEGO MAJĄTKU TRWAŁEGO.	20
3. STRUKTURA POZOSTAŁEGO MAJĄTKU TRWAŁEGO.	21
4. STRUKTURA MAJĄTKU OBROTOWEGO.	22
V. MIENIE POWIERZONE JEDNOSTKOM ORGANIZACYJNYM.....	23
1. WARTOŚĆ NETTO MAJĄTKU OGÓŁEM.	23
2. STRUKTURA RZECZOWEGO MAJĄTKU TRWAŁEGO	24
3. POZOSTAŁY MAJĄTEK TRWAŁY	25
4. STRUKTURA MAJĄTKU OBROTOWEGO	26
5. WARTOŚĆ MAJĄTKU W UKŁADZIE PODMIOTOWYM.	27
VI. DOCHODY Z MIENIA UZYSKANE W OKRESIE 01.01.2015 R. – 31.12.2015 R.....	28
VII. ZAŁĄCZNIKI.....	30
ZAŁĄCZNIK NR 1 – MIENIE KOMUNALNE UŻYTKOWANE PRZEZ POSZCZEGÓLNE JEDNOSTKI ORGANIZACYJNE....	30
ZAŁĄCZNIK NR 2 – OPIS MAJĄTKU TRWAŁEGO MIASTA KALISZA WG KRŚT	33
ZAŁĄCZNIK NR 3 – ŚRODKI TRWAŁE W BUDOWIE.	37
ZAŁĄCZNIK NR 4 – STAN ROBÓT W TOKU NA DZIEŃ 31.12.2015 R.	39
ZAŁĄCZNIK NR 5 – WARTOŚĆ I POWIERZCHNIE OBIEKTÓW INŻYNIERSKICH NA DROGACH.....	40
ZAŁĄCZNIK NR 6 – POWIERZCHNIA I WARTOŚĆ DRÓG LOKALNYCH – ULIC.....	41

ZAŁĄCZNIK NR 7 – SPÓŁKI Z UDZIAŁEM MIASTA KALISZA.....	42
ZAŁĄCZNIK NR 8 – WARTOŚĆ MIENIA PO PRZEKSZTAŁCENIACH PRZEDSIĘBIORSTW KOMUNALNYCH I PAŃSTWOWYCH.	44
ZAŁĄCZNIK NR 9 – MIENIE BĘDĄCE W POSIADANIU MIASTA KALISZA WG STANU NA 31.12.2015 R.	44
ZAŁĄCZNIK NR 10 – INFORMACJE O GRUNTACH I LOKALACH.....	45
A. Stan gruntów w granicach administracyjnych miasta Kalisza.....	45
B. Grunty stanowiące własność Miasta Kalisza, leżące poza granicami administracyjnymi miasta..	45
C. Grunty Skarbu Państwa w użytkowaniu wieczystym Miasta Kalisza.....	46
D. Zestawienie gruntów i lokali komunalnych oddanych w dzierżawę i najem.	48
E. Zestawienie gruntów i lokali komunalnych oddanych w użyczenie.	50
F. Sprzedaż lokali mieszkalnych w okresie od 1.01.2014 r. do 31.12.2015 r.	54
G. Mienie komunalne we Wspólnotach Mieszkaniowych.....	55
H. Grunty skomunalizowane wg rodzaju użytkowania [w ha]	61
ZAŁĄCZNIK NR 11 - WYKAZ WAŻNIEJSZYCH INWESTYCJI PROWADZONYCH PRZEZ URZĄD MIEJSKI W KALISZU ORAZ JEDNOSTKI ORGANIZACYJNE MIASTA WG STANU NA DZIEŃ 31.12.2015 R.	62
VIII. WYKAZ JEDNOSTEK ORGANIZACYJNYCH	67
1. PLACÓWKI OŚWIATY I WYCHOWANIA	67
2. PLACÓWKI OCHRONY ZDROWIA I OPIEKI SPOŁECZNEJ	68
3. INSTYTUCJE KULTURY.....	69
4. POZOSTAŁE JEDNOSTKI ORGANIZACYJNE.....	69

I. WSTĘP

1. Wstęp i podstawa prawna.

Informacja o stanie mienia miasta Kalisza sporządzona została w oparciu o art. 267 ust. 1 pkt. 3 ustawy z dnia 27 sierpnia 2009 r. o *finansach publicznych* (Dz. U. 2013, poz. 885 z późn. zm.).

Zgodnie z cyt. przepisem informacja o stanie mienia jednostki samorządu terytorialnego zawiera:

- a) dane dotyczące przysługujących jednostce samorządu terytorialnego praw własności,
- b) dane dotyczące:
 - innych niż własność praw majątkowych, w tym w szczególności o ograniczonych prawach rzeczowych, użytkowaniu wieczystym, wierzytelnościach, udziałach w spółkach, akcjach,
 - posiadania,
- c) dane o zmianach w stanie mienia komunalnego, w zakresie określonym w lit. a i b, od dnia złożenia poprzedniej informacji,
- d) dane o dochodach uzyskanych z tytułu wykonywania prawa własności i innych praw majątkowych oraz z wykonywania posiadania,
- e) inne dane i informacje o zdarzeniach mających wpływ na stan mienia jednostki samorządu terytorialnego.

Pod pojęciem mienia komunalnego w ujęciu systematycznym rozumie się aktywa trwałe i obrotowe, czyli kontrolowane przez jednostkę zasoby majątkowe o wiarygodnie określonej wartości, powstałe w wyniku przeszłych zdarzeń.

Zgodnie z ustawą o *rachunkowości* z dnia 29 września 1994 r. (Dz. U. 2013, poz. 330 z późn. zm.) oraz przepisami rozporządzenia Ministra Finansów z dnia 5 lipca 2010 r. (Dz. U. 2013, poz. 289) w *sprawie szczegółowych zasad rachunkowości oraz planów kont dla budżetu państwa, budżetów jednostek samorządu terytorialnego, jednostek budżetowych, samorządowych zakładów budżetowych, państwowych funduszy celowych oraz państwowych jednostek budżetowych mających siedzibę poza granicami Rzeczypospolitej Polskiej*, do aktywów trwałych zalicza się:

- Środki trwałe – rzeczowe aktywa trwałe i zrównane z nimi aktywa o przewidywanym okresie ekonomicznej użyteczności dłuższym niż rok, kompletnie, zdatne do użytku i przeznaczone na potrzeby jednostki, tj:
 - nieruchomości – w tym grunty, prawo użytkowania wieczystego gruntu, budowle i budynki, a także będące odrębną własnością lokale, spółdzielcze własnościowe prawo do lokalu mieszkalnego oraz spółdzielcze prawo do lokalu użytkowego,
 - maszyny, urządzenia, środki transportu i inne rzeczy,
 - ulepszenia w obcych środkach trwałych,
 - inwentarz żywy,
- Środki trwałe w budowie – rozumie się przez to zaliczane do aktywów trwałych środki trwałe w okresie ich budowy, montażu lub ulepszenia już istniejącego środka trwałego, wykazywane zarówno przez miejskie jednostki organizacyjne jak i ponoszone przez Urząd Miasta,

- Wartości niematerialne i prawne – rozumie się przez to nabyte przez jednostkę, zaliczane do aktywów trwałych, prawa majątkowe nadające się do gospodarczego wykorzystania, o przewidywanym okresie ekonomicznej użyteczności dłuższym niż rok, przeznaczone do używania na potrzeby jednostki, np. autorskie prawa majątkowe, prawa pokrewne, licencje, koncesje, itp.,
- Długoterminowe aktywa finansowe tj. posiadane akcje i udziały w spółkach prawa handlowego oraz inne długoterminowe papiery wartościowe i aktywa finansowe,
- Należności długoterminowe, tj. należności o terminie spłaty powyżej roku licząc od dnia bilansowego,
- Aktywa obrotowe, w tym:
 - aktywa rzeczowe - są przeznaczone do zbycia lub zużycia w ciągu 12 miesięcy od dnia bilansowego lub w ciągu normalnego cyklu operacyjnego właściwego dla danej działalności, jeżeli trwa on dłużej niż 12 miesięcy,
 - aktywa finansowe - płatne i wymagalne lub przeznaczone do zbycia w ciągu 12 miesięcy od dnia bilansowego lub od daty ich założenia, wystawienia lub nabycia, albo stanowią aktywa pieniężne,
 - należności krótkoterminowe - obejmują ogół należności z tytułu dostaw i usług oraz całość lub część należności z innych tytułów niezaliczonych do aktywów finansowych, a które stają się wymagalne w ciągu 12 miesięcy od dnia bilansowego,
 - rozliczenia międzyokresowe - trwają nie dłużej niż 12 miesięcy od dnia bilansowego;

Niniejsze opracowanie obejmuje podstawowe informacje o składnikach majątkowych Miasta Kalisza – według danych na dzień 31 grudnia 2015 r. Dane według stanu na dzień 31 grudnia 2015 r. zawarte w sprawozdaniu zostały porównane z danymi na dzień 31 grudnia 2014 r. Wynika to z uregulowań art. 267 pkt. 3 lit. c ustawy o *finansach publicznych*, który wskazuje, aby dane dotyczące przysługujących jednostce samorządu terytorialnego praw własności oraz dotyczących innych niż własność praw majątkowych, w tym w szczególności o ograniczonych prawach rzeczowych, użytkowaniu wieczystym, wierzytelnościach, udziałach w spółkach, akcjach, posiadania, uwzględniały zmiany od dnia złożenia poprzedniej informacji.

Zgodnie z ustawą o finansach publicznych informacja o stanie mienia przedstawiana jest przez Prezydenta Miasta organowi stanowiącemu jednostki samorządu terytorialnego wraz ze sprawozdaniem z wykonania budżetu za miniony rok.

Pełna i rzetelna informacja o stanie mienia jest dla władz Miasta podstawą podejmowania decyzji o przeznaczeniu i sposobie wykorzystania składników majątkowych oraz warunkiem kreowania optymalnej polityki gospodarczej w mieście. Obowiązek przygotowania Informacji o stanie mienia ustawa o finansach publicznych nakłada na Prezydenta Miasta.

2. Metody wyceny mienia.

Poszczególne składniki mienia objęte Informacją wyceniono w sposób następujący:

- 1) Wartość poszczególnych grup składników majątku Urzędu Miejskiego, zakładów i jednostek budżetowych przyjęto według ich wartości bilansowych, które odzwierciedlają wartości tych składników majątkowych w dacie opracowania Informacji o stanie mienia komunalnego.

- 2) Wartość dróg i mostów przyjęto wg szacunkowych wyliczeń w oparciu o wskaźniki i posiadane przez Zarząd Dróg Miejskich materiały inwentaryzacyjne (w tym przeglądy techniczne dróg i mostów). Wartości te ujęte są w ewidencji pozaksięgowej Zarządu Dróg Miejskich w Kaliszu
- 3) Wartość akcji i udziałów w spółkach ustalono według nominalnej wartości wniesionych wkładów.
- 4) Wartość mienia przejętego przez Miasto po likwidacji przedsiębiorstw komunalnych i państwowych wyceniono według wartości wynikającej z protokołów przejęcia.
- 5) W związku z uwagą Regionalnej Izby Obrachunkowej w Poznaniu zawartą w uchwale Nr SO 36/1-PB/Ka/07 z dnia 11 grudnia 2007 r. w sprawie wyrażenia opinii o projekcie budżetu Miasta Kalisza na 2008 rok, w Informacji o stanie mienia nie są ujęte należności z tytułu podatków i opłat. Zgodnie z opinią Regionalnej Izby Obrachunkowej są to dochody publicznoprawne, które przynależą gminie niezależnie od posiadanego mienia komunalnego.

3. Zakres rzeczowy i podmiotowy Informacji o stanie mienia.

Informacja o stanie mienia zawiera dane na temat majątku Miasta ogółem, jak również poszczególnych jego elementów i składa się z następujących części:

- 1) Zbiorcze zestawienie mienia komunalnego,
- 2) Mienie w układzie podmiotowym,
- 3) Mienie w bezpośrednim zarządzie Urzędu Miejskiego,
- 4) Mienie powierzone jednostkom organizacyjnym,
- 5) Dochody z mienia komunalnego uzyskane w okresie 01.01.2015 r. – 31.12.2015 r.,
- 6) Załączniki,
- 7) Wykaz jednostek organizacyjnych.

Informacja o stanie mienia zawiera szczegółowe zestawienie wartości rzeczowego majątku trwałego, pozostałego majątku trwałego, majątku obrotowego i innych wartości niematerialnych i prawnych dla jednostek organizacyjnych Miasta. Dane przedstawione są zarówno w układzie przedmiotowym jak i podmiotowym, ponadto przedstawia się ich strukturę i dynamikę.

„Zestawienie zbiorcze” zostało sporządzone na podstawie informacji złożonych przez Wydziały Urzędu oraz podległe im zakłady i jednostki budżetowe oraz instytucje kultury.

Rada Miejska Kalisza dnia 30 kwietnia 2015 r. podjęła uchwałę Nr IX/83/2015 w sprawie likwidacji z dniem 31 sierpnia 2015 r. samorządowego zakładu budżetowego o nazwie Miejski Zarząd Obiektów Służby Zdrowia w Kaliszu. Zadania MZOSZ-u przejął Miejski Zarząd Budynków Mieszkalnych w Kaliszu.

Należy również wspomnieć, iż uchwałą Nr XIV/163/2015 Rady Miejskiej Kalisza z dnia 17 września 2015 roku zmieniono nazwę jednostki budżetowej Zarząd Dróg Miejskich w Kaliszu na Miejski Zarząd Dróg i Komunikacji w Kaliszu. Uchwała weszła w życie z dniem 1 stycznia 2016 r.

4. Wnioski.

- 1) Wartość netto majątku ogółem w 2015 roku jest wyższa w porównaniu do roku poprzedniego o 8,31 %, czyli w ujęciu wartościowym o 125.974.745 zł.
- 2) W stosunku do roku ubiegłego wyższa jest wartość rzeczowego majątku trwałego o 2,93 % (kwotowo o 35.215.948 zł) oraz finansowego majątku trwałego o 18,37 % (kwotowo o 48.918.000 zł). Znacząco wzrosła również wartość majątku obrotowego o 96,38 % (kwotowo o 42.381.872 zł), na co największy wpływ ma wzrost pozostałych należności o 24.004.193 zł oraz wyższy o 18.870.371 zł stan środków pieniężnych na rachunku bankowym.
- 3) Największy udział w strukturze majątku ogółem ma rzeczowy majątek trwały (75,34 %) oraz finansowy majątek trwały (19,19 %). Udział majątku obrotowego gminy w majątku ogółem wynosi 5,26 %.
- 4) Główne pozycje w strukturze majątku trwałego Miasta to:
 - obiekty inżynierii lądowej i wodnej – 28,15 %
 - drogi i mosty – 30,40 %
 - grunty, w tym prawo użytkowania wieczystego – 21,97 %
 - budynki i lokale – 17,78 %Udział tych pozycji w strukturze jest porównywalny do ich udziałów w roku poprzednim.
- 5) Ponad połowa majątku znajduje się w zarządzie jednostek budżetowych – 54,30 % (w tym Zarząd Dróg Miejskich - 45,62 %). W zarządzie Urzędu Miejskiego znajduje się 38,77 % majątku, a 6,70 % - zakładów budżetowych.
- 6) Wartość nominalna udziałów Miasta w spółkach (zgodnie ze stanem udziałów zarejestrowanych na dzień 31.12.2015 r. w Krajowym Rejestrze Sądowym) wynosi 210.305.815 zł i jest wyższa od ubiegłorocznej o 9.063.000 zł. W roku 2015 Miasto Kalisz podwyższało kapitał zakładowy w Spółkach: Aquapark Kalisz Sp. z o.o., Kaliskie Towarzystwo Budownictwa Społecznego Sp. z o.o., Kaliskie Przedsiębiorstwo Transportowe Sp. z o.o. oraz Oświetlenie Uliczne i Drogowe Sp. z o.o. Przy czym w tej ostatniej spółce Miasto wniosło aport do Spółki w grudniu 2014, co zostało zarejestrowane w Krajowym Rejestrze Sądowym w 2015 r.
- 7) Z tytułu wykonywania prawa własności i innych praw majątkowych oraz wykonywania posiadania Miasto osiągnęło w roku 2015 dochody w kwocie 7.311.289,36 zł.

II. ZBIORCZE ZESTAWIENIE MIENIA

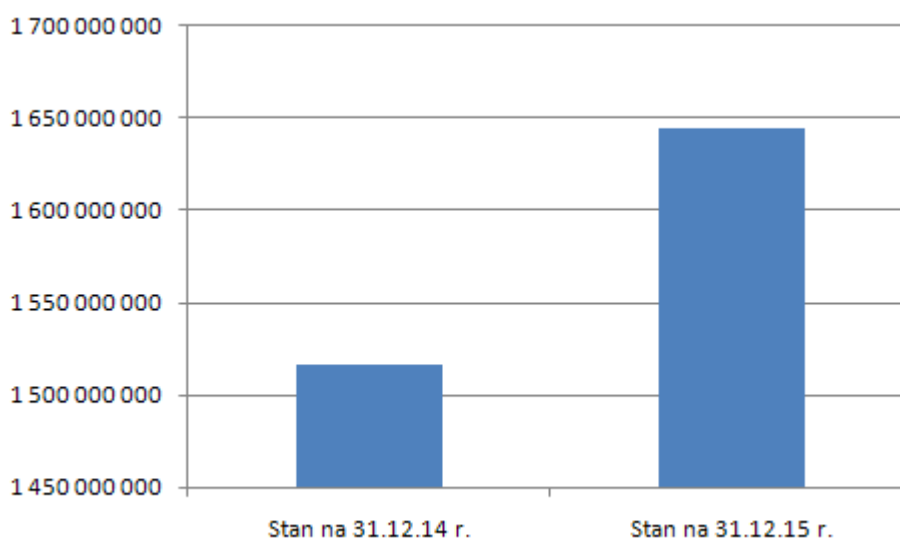
1. Wartość netto majątku ogółem.

(w zł)

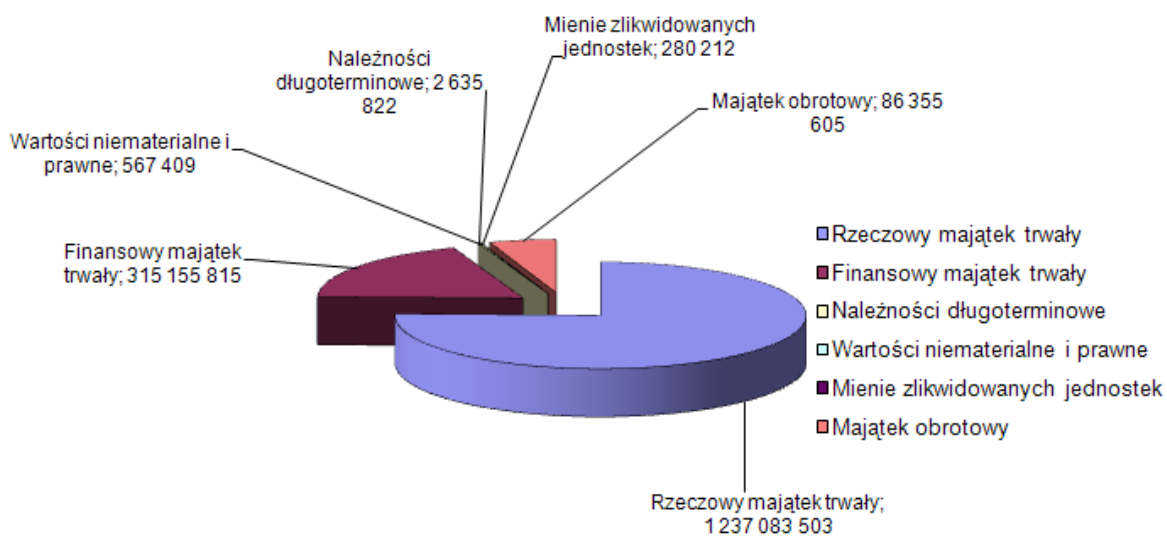
Lp.	Wyszczególnienie	Stan na 31.12.14 r.	Stan na 31.12.15 r.	Zmiana wartości (4-3)	Dynamika (4/3*100)	Struktura (%)
1	2	3	4	5	6	7
1.	Rzeczowy majątek trwały *	1 201 867 555	1 237 083 503	35 215 948	102,93	75,34
2.	Finansowy majątek trwały	266 237 815	315 155 815	48 918 000	118,37	19,19
3.	Należności długoterminowe	2 876 972	2 635 822	-241 150	91,62	0,16
4.	Wartości niematerialne i prawne	867 334	567 409	-299 925	65,42	0,03
5.	Mienie zlikwidowanych jednostek	280 212	280 212	0	100,00	0,02
6.	Majątek obrotowy	43 973 733	86 355 605	42 381 872	196,38	5,26
OGÓŁEM :		1 516 103 621	1 642 078 366	125 974 745	108,31	100

* uwzględnia prawo użytkowania wieczystego gruntu

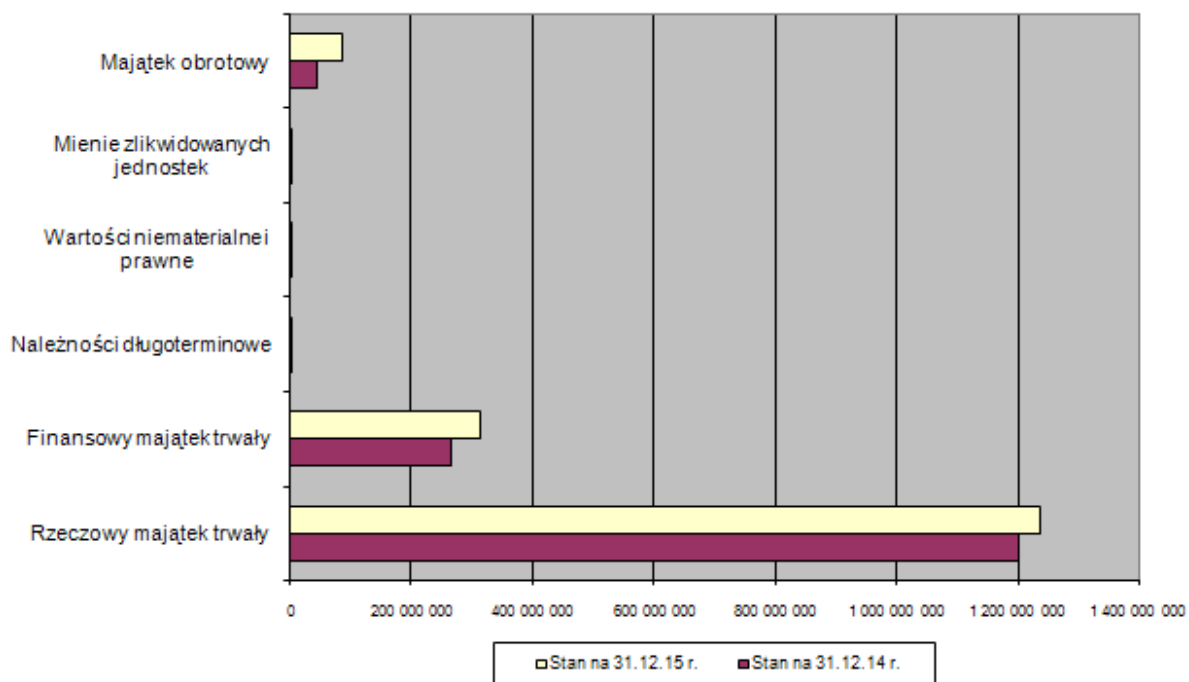
Wykres 1. Wartość netto majątku.



Wykres 2. Struktura wartości netto majątku wg stanu na dzień 31.12.2015 r.



Wykres 3. Zmiany w strukturze majątku.



2. Struktura rzeczowego majątku trwałego.

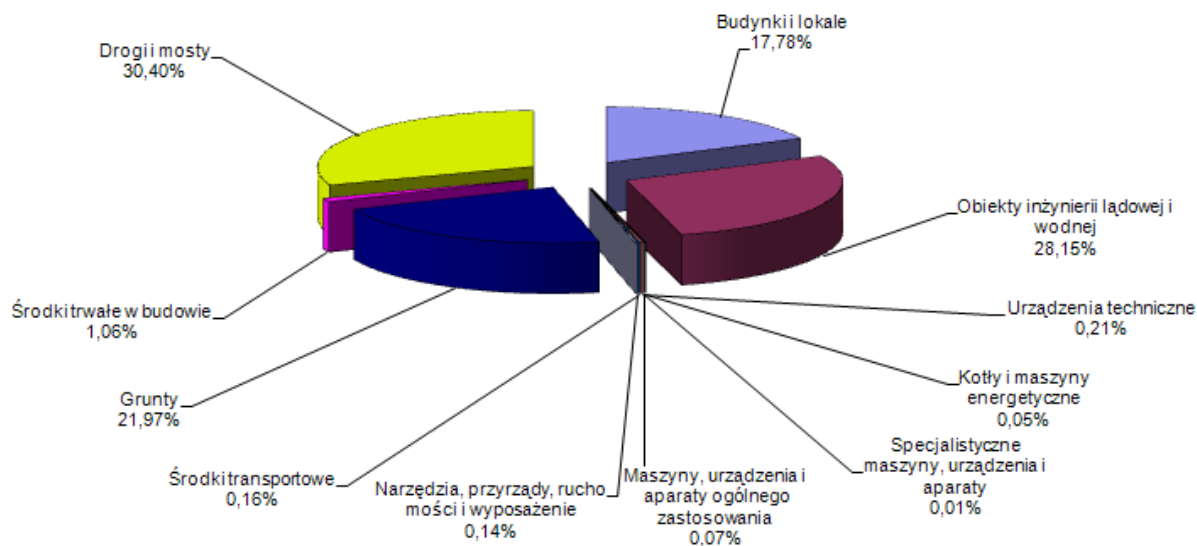
(w zł)

Lp.	Wyszczególnienie	Stan na 31.12.14 r.	Stan na 31.12.15 r.	Zmiana wartości (4-3)	Dynamika (4/3*100)	Struktura (%)
1	2	3	4	5	6	7
1.	Budynki i lokale	217 210 909	219 987 150	2 776 241	101,28	17,78
2.	Obiekty inżynierii lądowej i wodnej	297 620 730	348 300 083	50 679 353	117,03	28,15
3.	Kotły i maszyny energetyczne	533 526	572 303	38 777	107,27	0,05
4.	Maszyny, urządzenia i aparaty ogólnego zastosowania	1 064 022	880 036	-183 986	82,71	0,07
5.	Specjalistyczne maszyny, urządzenia i aparaty	155 025	155 067	42	100,03	0,01
6.	Urządzenia techniczne	2 746 198	2 540 176	-206 022	92,50	0,21
7.	Środki transportowe	3 828 595	1 918 769	-1 909 826	50,12	0,16
8.	Narzędzia, przyrządy, ruchomości i wyposażenie	1 622 021	1 780 760	158 739	109,79	0,14
9.	Grunty *	281 686 965	271 789 465	-9 897 500	96,49	21,97
10.	Środki trwałe w budowie	56 940 764	13 114 978	-43 825 786	23,03	1,06
11.	Drogi i mosty **	338 458 800	376 044 716	37 585 916	111,11	30,40
OGÓŁEM :		1 201 867 555	1 237 083 503	35 215 948	102,93	100

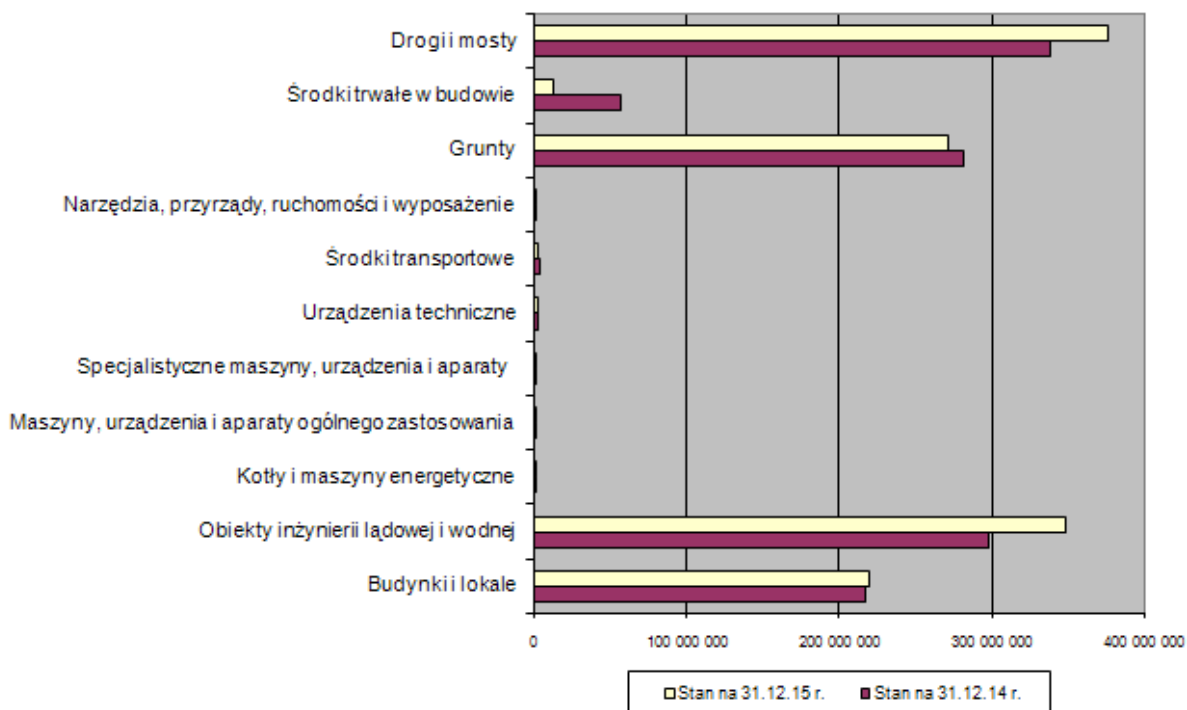
* uwzględnia prawo użytkowania wieczystego gruntu

** wartość dróg i mostów przyjęta jest według szacunkowych wycień w oparciu o wskaźniki, materiały inwentaryzacyjne i przeglądy techniczne dróg i mostów, wartości te ujęte są w ewidencji pozaksiegowej Miejskiego Zarządu Dróg i Komunikacji w Kaliszu

Wykres 4. Struktura majątku trwałego.



Wykres 5. Zmiany w strukturze majątku trwałego.



3. Struktura pozostałego majątku trwałego.

(w zł)

Lp.	Wyszczególnienie	Stan na 31.12.14 r.	Stan na 31.12.15 r.	Zmiana wartości (4-3)	Dynamika (4/3*100)	Struktura (%)
1	2	3	4	5	6	7
I.	Finansowy majątek trwały	266 237 815	315 155 815	48 918 000	118,37	98,91
1.	Udziały i akcje	201 937 815	210 055 815	8 118 000	104,02	65,92
2.	Papiery wartościowe	64 300 000	105 100 000	40 800 000	163,45	32,98
3.	Udzielone pożyczki długoterminowe	0	0	0	0	0,00
4.	Inne składniki finans. majątku	0	0	0	0	0,00
II.	Należności długoterminowe	2 876 972	2 635 822	-241 150	91,62	0,83
III.	Wartości niematerialne i prawne	867 334	567 409	-299 925	65,42	0,18
IV.	Mienie zlikwidowanych jednostek	280 212	280 212	0	100,00	0,09
OGÓŁEM :		270 262 333	318 639 258	48 376 925	117,90	100

4. Struktura majątku obrotowego.

(w zł)

Lp.	Wyszczególnienie	Stan na 31.12.14 r.	Stan na 31.12.15 r.	Zmiana wartości (4-3)	Dynamika (4/3*100)	Struktura (%)
1	2	3	4	5	6	7
1.	Zapasy w tym :	921 795	948 064	26 269	102,85	1,10
	- materiały	731 339	764 883	33 544	104,59	0,89
	- półprodukty i produkty w toku	0	0	0	0,00	0,00
	- produkty gotowe	26 821	32 225	5 404	120,15	0,04
	- towary	153 010	132 075	-20 935	86,32	0,15
	zaliczki na poczet dostawców	10 625	18 881	8 256	177,70	0,02
2.	Należności i roszczenia w tym :	8 349 615	31 835 814	23 486 199	381,28	36,87
	- należ. z tyt. dostaw i usług	3 826 826	3 335 651	-491 175	87,16	3,86
	- należności wewnątrzzakładowe	1 980 339	1 963 099	-17 240	99,13	2,27
	- pozostałe należności	2 491 038	26 495 231	24 004 193	1 063,62	30,68
	- należ. dochodzone w drodze sądowej	51 412	41 833	-9 579	81,37	0,05
3.	Papiery wartościowe przeznaczone do obrotu, w tym :	0	0	0	0,00	0,00
	- udziały lub akcje	0	0	0	0,00	0,00
	- inne	0	0	0	0,00	0,00
4.	Środki pieniężne w tym:	34 702 323	53 571 727	18 869 404	154,38	62,04
	- w kasie	18 026	17 059	-967	94,64	0,02
	- w banku	34 684 297	53 554 668	18 870 371	154,41	62,02
	- inne środki (weksle, czeki)	0	0	0	0,00	0,00
OGÓŁEM :		43 973 733	86 355 605	42 381 872	196,38	100

III. MIENIE W UKŁADZIE PODMIOTOWYM.

1. Struktura majątku ogółem.

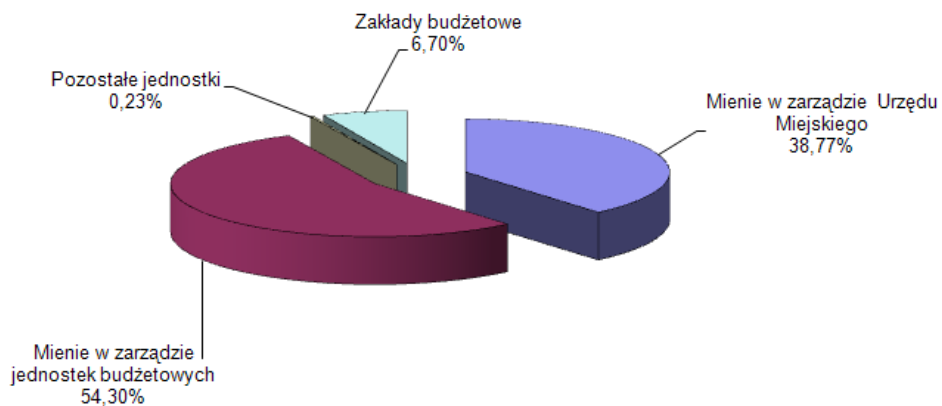
Wartość majątku wg stanu nadziei 31.12.2015 r.

(w zł)

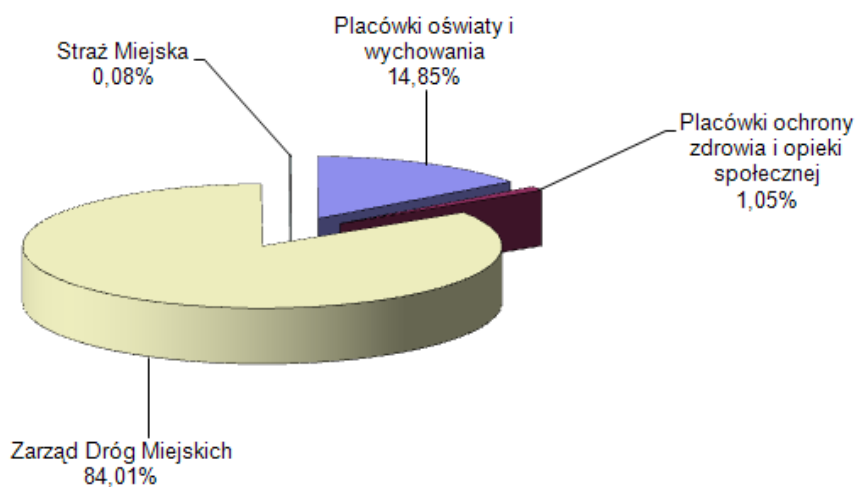
Lp.	Wyszczególnienie	Rzeczowy majątek trwały *	Pozostały majątek	Majątek obrotowy	Razem	Struktura
1	2	3	4	5	6	7
I.	Mienie w zarządzie Urzędu Miejskiego	270 521 302	318 636 767	47 413 766	636 571 835	38,77
II.	Mienie w zarządzie jednostek budżetowych, w tym :	858 721 960	512	32 991 664	891 714 136	54,30
1.	Placówki oświaty i wychowania	128 529 409	0	3 886 184	132 415 593	8,06
2.	Placówki ochrony zdrowia i opieki społecznej	8 301 243	512	1 104 961	9 406 716	0,57
3.	Zarząd Dróg Miejskich	721 172 014	0	27 982 955	749 154 969	45,63
4.	Straż Miejska	719 294	0	17 564	736 858	0,04
III.	Pozostałe jednostki, w tym:	2 720 766	1 979	1 013 376	3 736 121	0,23
1.	Instytucje kultury	2 720 766	1 979	1 013 376	3 736 121	0,23
IV.	Zakłady budżetowe, w tym:	105 119 475	0	4 936 799	110 056 274	6,70
1.	MZBM	62 883 136	0	4 108 910	66 992 046	4,08
2.	OSRiR	42 236 339	0	827 889	43 064 228	2,62
3.	MZOSZ	0	0	0	0	0,00
RAZEM (I+II+III+IV)		1 237 083 503	318 639 258	86 355 605	1 642 078 366	100

* uwzględnia prawo użytkowania wieczystego gruntu

Wykres 6. Struktura majątku w układzie podmiotowym.



Wykres 7. Struktura majątku w zarządzie jednostek budżetowych.



2. Struktura rzeczowego majątku trwałego.

Wartość majątku wg stanu nadzień 31.12.2015 r.

(w zł)

Lp.	Wyszczególnienie	Wartość	Struktura (%)
1	2	3	4
I.	URZĄD GMINY	270 521 302	21,87
II.	JEDNOSTKI BUDŻETOWE w tym:	858 721 960	69,42
1.	Placówki oświaty i wychowania	128 529 409	10,39
2.	Placówki ochrony zdrowia i opieki społecznej	8 301 243	0,67
3.	Zarząd Dróg Miejskich	721 172 014	58,30
4.	Straż Miejska	719 294	0,06
III.	POZOSTAŁE JEDNOSTKI w tym: - instytucje kultury	2 720 766	0,22
IV.	ZAKŁADY BUDŻETOWE w tym:	105 119 475	8,50
1.	MZBM	62 883 136	5,08
2.	OSRiR	42 236 339	3,42
3.	MZOSZ	0	0,00
OGÓŁEM:		1 237 083 503	100,00

3. Struktura pozostałego majątku trwałego.

Wartość majątku wg stanu nadzień 31.12.2015 r.

(w zł)

Lp.	Wyszczególnienie	Wartość	Struktura (%)
1	2	3	4
I.	URZĄD GMINY w tym :	318 636 767	100,00
1.	Udziały i akcje	210 055 815	65,92
2.	Papiery wartościowe	105 100 000	32,98
3.	Udzielone pożyczki długoterminowe	0	0,00
4.	Należności długoterminowe	2 635 310	0,83
5.	Wartości niematerialne i prawne	565 430	0,18
6.	Mienie zlikwidowanych jednostek	280 212	0,09
II.	JEDNOSTKI BUDŻETOWE	512	0,00
1.	Placówki ochrony zdrowia i opieki społecznej	512	0,00
2.	Placówki oświaty i wychowania	0	0,00
3.	Zarząd Dróg Miejskich	0	0,00
4.	Straż Miejska	0	0,00
III.	POZOSTAŁE JEDNOSTKI - instytucje kultury	1979	0,00
IV.	ZAKŁADY BUDŻETOWE	0	0,00
OGÓŁEM:		318 639 258	100,00

4. Struktura majątku obrotowego.

Wartość majątku wg stanu nadzień 31.12.2015 r.

(w zł)

Lp.	Wyszczególnienie	Wartość	Struktura (%)
1	2	3	4
I.	URZĄD GMINY	47 413 766	54,91
II.	JEDNOSTKI BUDŻETOWE w tym :	32 991 664	38,20
1.	Placówki oświaty i wychowania	3 886 184	4,50
2.	Placówki ochrony zdrowia i opieki społecznej	1 104 961	1,28
3.	Zarząd Dróg Miejskich	27 982 955	32,40
4	Straż Miejska	17 564	0,02
III.	POZOSTAŁE JEDNOSTKI Instytucje kultury	1 013 376	1,17
IV.	ZAKŁADY BUDŻETOWE w tym:	4 936 799	5,72
1.	MZBM	4 108 910	4,76
2.	OSRiR	827 889	0,96
3.	MZOSZ	0	0,00
OGÓŁEM:		86 355 605	100,00

IV. MIENIE W BEZPOŚREDNIM ZARZĄDZIE URZĘDU MIEJSKIEGO.

1. Wartość netto majątku ogółem.

(w zł)

Lp.	Wyszczególnienie	Stan na 31.12.14 r.	Stan na 31.12.15 r.	Zmiana wartości (4-3)	Dynamika (4/3*100)	Struktura (%)
1	2	3	4	5	6	7
1.	Rzeczowy majątek trwały *	290 704 678	270 521 302	-20 183 376	93,06	42,50
2.	Finansowy majątek trwały	266 237 815	315 155 815	48 918 000	118,37	49,51
3.	Należności długoterminowe	2 874 281	2 635 310	-238 971	91,69	0,41
4.	Wartości niematerialne i prawne	860 603	565 430	-295 173	65,70	0,09
5.	Mienie zlikwidowanych jednostek	280 212	280 212	0	100,00	0,04
6.	Majątek obrotowy	30 964 906	47 413 766	16 448 860	153,12	7,45
OGÓŁEM:		591 922 495	636 571 835	44 649 340	107,54	100

* obejmuje prawo użytkowania wieczystego gruntu

2. Struktura rzeczowego majątku trwałego.

(w zł)

Lp.	Wyszczególnienie	Stan na 31.12.14 r.	Stan na 31.12.15 r.	Zmiana wartości (4-3)	Dynamika (4/3*100)	Struktura (%)
1	2	3	4	5	6	7
1.	Budynki i lokale	21 589 285	28 676 519	7 087 234	132,83	10,60
2.	Obiekty inżynierii lądowej i wodnej	55 312 459	53 209 458	-2 103 001	96,20	19,67
3.	Kotły i maszyny energetyczne	39 576	27 916	-11 660	70,54	0,01
4.	Maszyny, urządzenia i aparaty ogólnego zastosowania	339 362	354 848	15 486	104,56	0,13
5.	Specjalistyczne maszyny, urządzenia i aparaty	4 887	50 409	45 522	1 031,49	0,02
6.	Urządzenia techniczne	697 465	642 724	-54 741	92,15	0,24
7.	Środki transportowe	3 515 787	1 664 998	-1 850 789	47,36	0,62
8.	Narzędzia, przyrządy, ruchomości i wyposażenie	239 339	227 191	-12 148	94,92	0,08
9.	Grunty *	195 921 450	174 689 922	-21 231 528	89,16	64,58
10.	Środki trwałe w budowie	13 045 068	10 977 317	-2 067 751	84,15	4,06
11	Drogi i mosty	0	0	0	0	0,00
OGÓŁEM :		290 704 678	270 521 302	-20 183 376	93,06	100

* obejmuje prawo użytkowania wieczystego gruntu

3. Struktura pozostałego majątku trwałego.

(w zł)

Lp.	Wyszczególnienie	Stan na 31.12.14 r.	Stan na 31.12.15 r.	Zmiana wartości (4-3)	Dynamika (4/3*100)	Struktura (%)
1	2	3	4	5	6	7
I.	Finansowy majątek trwały	266 237 815	315 155 815	48 918 000	118,37	98,91
1.	Udziały i akcje	201 937 815	210 055 815	8 118 000	104,02	65,92
2.	Papiery wartościowe	64 300 000	105 100 000	40 800 000	163,45	32,98
3.	Udzielone pożyczki długoterminowe	0	0	0	0	0,00
4.	Inne składniki finans. majątku	0	0	0	0	0,00
II.	Należności długoterminowe	2 874 281	2 635 310	-238 971	91,69	0,83
III.	Wartości niematerialne i prawne	860 603	565 430	-295 173	65,70	0,18
IV.	Mienie zlikwidowanych jednostek	280 212	280 212	0	100,00	0,09
OGÓŁEM :		270 252 911	318 636 767	48 383 856	117,90	100

4. Struktura majątku obrotowego.

(w zł)

Lp.	Wyszczególnienie	Stan na 31.12.14 r.	Stan na 31.12.15 r.	Zmiana wartości (4-3)	Dynamika (4/3*100)	Struktura (%)
1	2	3	4	5	6	7
1.	Zapasy w tym :	241 742	300 629	58 887	124,36	0,63
	- materiały	218 445	274 864	56 419	125,83	0,58
	- półprodukty i produkty w toku	0	0	0	0	0,00
	- produkty gotowe	0	0	0	0	0,00
	- towary	23 297	25 765	2 468	110,59	0,05
	zaliczki na poczet dostawców	0	0	0	0	0,00
2.	Należności i roszczenia w tym :	1 477 294	1 788 010	310 716	121,03	3,77
	- należ. z tyt. dostaw i usług	293 721	222 952	-70 769	75,91	0,47
	- należności wewnątrzzakładowe	0	0	0	0	0,00
	- pozostałe należności	1 183 573	1 565 058	381 485	132,23	3,30
	- należ. dochodzone w drodze sądowej	0	0	0	0	0,00
3.	Papiery wartościowe przeznaczone do obrotu, w tym :	0	0	0	0	0,00
	- udziały lub akcje	0	0	0	0	0,00
	- inne	0	0	0	0	0,00
4.	Środki pieniężne w tym:	29 245 870	45 325 127	16 079 257	154,98	95,59
	- w kasie	0	0	0	0	0,00
	- w banku	29 245 870	45 325 127	16 079 257	154,98	95,59
	- inne środki (weksle, czeki)			0	0	0,00
OGÓŁEM :		30 964 906	47 413 766	16 448 860	153,12	100

V. MIENIE POWIERZONE JEDNOSTKOM ORGANIZACYJNYM.

1. Wartość netto majątku ogółem.

(w zł)

Lp.	Wyszczególnienie	Stan na 31.12.14 r.	Stan na 31.12.15 r.	Zmiana wartości (4-3)	Dynamika (4/3*100)	Struktura (%)
1	2	3	4	5	6	7
1.	Rzeczowy majątek trwały *	911 162 877	966 562 201	55 399 324	106,08	96,13
2.	Finansowy majątek trwały	0	0	0	0,00	0,00
3.	Należności długoterminowe	2 691	512	-2 179	19,03	0,00
4.	Wartości niematerialne i prawne	6 731	1 979	-4 752	29,40	0,00
5.	Mienie zlikwidowanych jednostek	0	0	0	0,00	0,00
6.	Majątek obrotowy	13 008 827	38 941 839	25 933 012	299,35	3,87
OGÓŁEM :		924 181 126	1 005 506 531	81 325 405	108,80	100

* uwzględnia prawo użytkowania wieczystego gruntu

2. Struktura rzeczowego majątku trwałego

(w zł)

Lp.	Wyszczególnienie	Stan na 31.12.14 r.	Stan na 31.12.15 r.	Zmiana wartości (4-3)	Dynamika (4/3*100)	Struktura (%)
1	2	3	4	5	6	7
1.	Budynki i lokale	195 621 624	191 310 631	-4 310 993	97,80	19,79
2.	Obiekty inżynierii lądowej i wodnej	242 308 271	295 090 625	52 782 354	121,78	30,53
3.	Kotły i maszyny energetyczne	493 950	544 387	50 437	110,21	0,06
4.	Maszyny, urządzenia i aparaty ogólnego zastosowania	724 660	525 188	-199 472	72,47	0,05
5.	Specjalistyczne maszyny, urządzenia i aparaty	150 138	104 658	-45 480	69,71	0,01
6.	Urządzenia techniczne	2 048 733	1 897 452	-151 281	92,62	0,20
7.	Środki transportowe	312 808	253 771	-59 037	81,13	0,03
8.	Narzędzia, przyrządy, ruchomości i wyposażenie	1 382 682	1 553 569	170 887	112,36	0,16
9.	Grunty *	85 765 515	97 099 543	11 334 028	113,22	10,05
10.	Środki trwałe w budowie	43 895 696	2 137 661	-41 758 035	4,87	0,22
11	Drogi i mosty	338 458 800	376 044 716	37 585 916	111,11	38,91
OGÓŁEM :		911 162 877	966 562 201	55 399 324	106,08	100

* obejmuje prawo użytkowania wieczystego gruntu

3. Pozostały majątek trwały

(w zł)

Lp.	Wyszczególnienie	Stan na 31.12.14 r.	Stan na 31.12.15 r.	Zmiana wartości (4-3)	Dynamika (4/3*100)	Struktura (%)
1	2	3	4	5	6	7
I.	Finansowy majątek trwały	0	0	0	0	0,00
1.	Udziały i akcje	0	0	0	0	0,00
2.	Papiery wartościowe	0	0	0	0	0,00
3.	Udzielone pożyczki długoterminowe	0	0	0	0	0,00
4.	Inne składniki finans. majątku	0	0	0	0	0,00
II.	Należności długoterminowe	2 691	512	-2 179	19,03	20,55
III.	Wartości niematerialne i prawne	6 731	1 979	-4 752	29,40	79,45
IV.	Mienie zlikwidowanych jednostek	0	0	0	0	0,00
OGÓŁEM :		9 422	2 491	-6 931	26,44	100

4. Struktura majątku obrotowego

(w zł)

Lp.	Wyszczególnienie	Stan na 31.12.14 r.	Stan na 31.12.15 r.	Zmiana wartości (4-3)	Dynamika (4/3*100)	Struktura (%)
1	2	3	4	5	6	7
1.	Zapasy w tym :	680 053	647 435	-32 618	95,20	1,66
	- materiały	512 894	490 019	-22 875	95,54	1,26
	- półprodukty i produkty w toku	0	0	0	0	0,00
	- produkty gotowe	26 821	32 225	5 404	120,15	0,08
	- towary	129 713	106 310	-23 403	81,96	0,27
	zaliczki na poczet dostawców	10 625	18 881	8 256	177,70	0,05
2.	Należności i roszczenia w tym :	6 872 321	30 047 804	23 175 483	437,23	77,16
	- należ. z tyt. dostaw i usług	3 533 105	3 112 699	-420 406	88,10	7,99
	- należności wewnątrzzakładowe	1 980 339	1 963 099	-17 240	99,13	5,04
	- pozostałe należności	1 307 465	24 930 173	23 622 708	1 906,76	64,02
	- należ. dochodzone w drodze sądowej	51 412	41 833	-9 579	81,37	0,11
3.	Papiery wartościowe przeznaczone do obrotu, w tym :	0	0	0	0	0,00
	- udziały lub akcje	0	0	0	0	0,00
	- inne	0	0	0	0	0,00
4.	Środki pieniężne w tym:	5 456 453	8 246 600	2 790 147	151,13	21,18
	- w kasie	18 026	17 059	-967	94,64	0,04
	- w banku	5 438 427	8 229 541	2 791 114	151,32	21,13
	- inne środki (weksle, czeki)	0	0	0	0	0,00
OGÓŁEM :		13 008 827	38 941 839	25 933 012	299,35	100

5. Wartość majątku w układzie podmiotowym.

(w zł)

Wartość majątku wg stanu na dzień 31.12.2015 r.

L.p.	Wyszczególnienie	Rzeczowy majątek trwały *	Pozostały majątek trwały	Majątek obrotowy	Majątek ogółem	Struktura (%)
1	2	3	4	5	6	7
I.	MAJĄTEK W ZARZĄDZIE JEDNOSTEK BUDŻETOWYCH w tym :	858 721 960	512	32 991 664	891 714 136	88,68
1.	Placówki oświaty i wychowania	128 529 409	0	3 886 184	132 415 593	13,17
2.	Placówki ochrony zdrowia i opieki społecznej	8 301 243	512	1 104 961	9 406 716	0,94
3.	Zarząd Dróg Miejskich	721 172 014	0	27 982 955	749 154 969	74,51
4.	Straż Miejska Kalisza	719 294	0	17 564	736 858	0,07
II.	POZOSTAŁE JEDNOSTKI w tym :	2 720 766	1 979	1 013 376	3 736 121	0,37
1.	Instytucje kultury i sportu	2 720 766	1 979	1 013 376	3 736 121	0,37
III.	ZAKŁADY BUDŻETOWE w tym:	105 119 475	0	4 936 799	110 056 274	10,95
1.	MZBM	62 883 136	0	4 108 910	66 992 046	6,66
2.	OSRiR	42 236 339	0	827 889	43 064 228	4,28
3.	MZOSZ	0	0	0	0	0
OGÓŁEM:		966 562 201	2 491	38 941 839	1 005 506 531	100

* uwzględnia prawo użytkowania wieczystego gruntu

VI. DOCHODY Z MIENIA UZYSKANE W OKRESIE 01.01.2015 R. – 31.12.2015 R.

Dział	Wyszczególnienie	Wykonanie w 2015 r.
1	2	3
020	Leśnictwo	17 408,16
	dochody z najmu i dzierżawy składników majątkowych Skarbu Państwa, jednostek samorządu terytorialnego lub innych jednostek zaliczanych do sektora finansów publicznych oraz innych umów o podobnym charakterze	115,68
	wpływy ze sprzedaży wyrobów	17 292,48
600	Transport i łączność	246 269,43
	dochody z najmu i dzierżawy składników majątkowych Skarbu Państwa, jednostek samorządu terytorialnego lub innych jednostek zaliczanych do sektora finansów publicznych oraz innych umów o podobnym charakterze	240 616,27
	wpływy ze sprzedaży składników majątkowych	5 653,16
700	Gospodarka mieszkaniowa	6 174 012,68
	wpływy z opłat za trwałe zarząd, użytkowanie, służebności i użytkowanie wieczyste nieruchomości	1 699 803,74
	dochody z najmu i dzierżawy składników majątkowych Skarbu Państwa, jednostek samorządu terytorialnego lub innych jednostek zaliczanych do sektora finansów publicznych oraz innych umów o podobnym charakterze	1 061 234,84
	wpływy z tytułu przekształcenia prawa użytkowania wieczystego przysługującego osobom fizycznym w prawo własności	347 056,09
	wpłaty z tytułu odpłatnego nabycia prawa własności oraz prawa użytkowania wieczystego nieruchomości	3 063 182,01
	wpływy ze sprzedaży składników majątkowych	2 736,00
710	Działalność usługowa	119 505,21
	dochody z najmu i dzierżawy składników majątkowych Skarbu Państwa, jednostek samorządu terytorialnego lub innych jednostek zaliczanych do sektora finansów publicznych oraz innych umów o podobnym charakterze	119 505,21
750	Administracja publiczna	266 949,46
	dochody z najmu i dzierżawy składników majątkowych Skarbu Państwa, jednostek samorządu terytorialnego lub innych jednostek zaliczanych do sektora finansów publicznych oraz innych umów o podobnym charakterze	20 816,16
	wpływy ze sprzedaży składników majątkowych	246 133,30
754	Bezpieczeństwo publiczne i ochrona przeciwpożarowa	1 100,00
	dochody z najmu i dzierżawy składników majątkowych Skarbu Państwa, jednostek samorządu terytorialnego lub innych jednostek zaliczanych do sektora finansów publicznych oraz innych umów o podobnym charakterze	1 100,00
	wpływy ze sprzedaży składników majątkowych	0,00

Dział	Wyszczególnienie	Wykonanie w 2015 r.
1	2	3
756	Dochody od osób prawnych, od osób fizycznych i od innych jednostek nieposiadających osobowości prawnej oraz wydatki związane z ich poborem	431 172,67
	wpłaty z zysku jednoosobowych spółek Skarbu Państwa lub spółek jednostek samorządu terytorialnego	400 000,00
	wpływy z dywidend	31 172,67
	dochody ze zbycia praw majątkowych	0,00
801	Oświata i wychowanie	36 813,19
	dochody z najmu i dzierżawy składników majątkowych Skarbu Państwa, jednostek samorządu terytorialnego lub innych jednostek zaliczanych do sektora finansów publicznych oraz innych umów o podobnym charakterze	36 056,22
	wpływy ze sprzedaży wyrobów	0,00
	wpływy ze sprzedaży składników majątkowych	756,97
851	Ochrona zdrowia	0,00
	dochody z najmu i dzierżawy składników majątkowych Skarbu Państwa, jednostek samorządu terytorialnego lub innych jednostek zaliczanych do sektora finansów publicznych oraz innych umów o podobnym charakterze	0,00
852	Pomoc społeczna	5 930,27
	dochody z najmu i dzierżawy składników majątkowych Skarbu Państwa, jednostek samorządu terytorialnego lub innych jednostek zaliczanych do sektora finansów publicznych oraz innych umów o podobnym charakterze	5 930,27
853	Pozostałe zadania w zakresie polityki społecznej	2 153,19
	dochody z najmu i dzierżawy składników majątkowych Skarbu Państwa, jednostek samorządu terytorialnego lub innych jednostek zaliczanych do sektora finansów publicznych oraz innych umów o podobnym charakterze	2 153,19
854	Edukacyjna opieka wychowawcza	9 975,10
	dochody z najmu i dzierżawy składników majątkowych Skarbu Państwa, jednostek samorządu terytorialnego lub innych jednostek zaliczanych do sektora finansów publicznych oraz innych umów o podobnym charakterze	9 975,10
	wpływy ze sprzedaży składników majątkowych	0,00
900	Gospodarka komunalna i ochrona środowiska	0,00
	dochody z najmu i dzierżawy składników majątkowych Skarbu Państwa, jednostek samorządu terytorialnego lub innych jednostek zaliczanych do sektora finansów publicznych oraz innych umów o podobnym charakterze	0,00
926	Kultura fizyczna i sport	0,00
	dochody z najmu i dzierżawy składników majątkowych Skarbu Państwa, jednostek samorządu terytorialnego lub innych jednostek zaliczanych do sektora finansów publicznych oraz innych umów o podobnym charakterze	0,00
	OGÓLEM :	7 311 289,36

VII. ZAŁĄCZNIKI.

Załącznik nr 1 – Mienie komunalne użytkowane przez poszczególne jednostki organizacyjne.

(w zł)

Lp.	Nazwa jednostki	Ogółem	Rzeczowy majątek trwały netto	Pozostały majątek trwały	Majątek obrotowy
1	2	3	4	5	6
I	Placówki oświatowe i wychowania w tym:				
1	Publiczne Przedszkole Nr 1	62 631	50398	0	12233
2	Publiczne Przedszkole Nr 9	315 655	297280	0	18375
3	Publiczne Przedszkole Nr 12	38 935	16555	0	22380
4	Publiczne Przedszkole Nr 18	121 399	105289	0	16110
5	Publiczne Przedszkole Nr 19	381 210	334119	0	47091
6	Publiczne Przedszkole Nr 20	145 471	118159	0	27312
7	Publiczne Przedszkole Nr 27	253 887	213831	0	40056
8	Publiczne Przedszkole Nr 28	117 773	86545	0	31228
9	Publiczne Przedszkole Nr 30	259 548	224156	0	35392
10	Szkoła Podstawowa Nr 1	912 896	867659	0	45237
11	Szkoła Podstawowa Nr 2	1 019 955	983290	0	36665
12	Gimnazjum Nr 1	2 357 558	2320858	0	36700
13	Gimnazjum Nr 2	1 991 201	1967191	0	24010
14	Gimnazjum Nr 3	944 438	868717	0	75721
15	Gimnazjum Nr 4	2 225 601	2115012	0	110589
16	Szkoła Podstawowa Nr 6	1 653 309	1635194	0	18115
17	Szkoła Podstawowa Nr 7	3 248 291	3132256	0	116035
18	Szkoła Podstawowa Nr 8	2 894 377	2776106	0	118271
19	Szkoła Podstawowa Nr 9	1 754 899	1612331	0	142568
20	Zespół Szkół Nr 7	6 228 468	6063288	0	165180
21	Szkoła Podstawowa Nr 11	2 953 744	2842950	0	110794
22	Szkoła Podstawowa Nr 12	766 857	631202	0	135655
23	Szkoła Podstawowa Nr 13	115 209	10053	0	105156
24	Szkoła Podstawowa Nr 14	3 277 599	3224797	0	52802
25	Zespół Szkolno-Przedszkolny Nr 1	3 780 459	3683421	0	97038
26	Szkoła Podstawowa Nr 16	2 801 599	2764480	0	37119
27	Szkoła Podstawowa Nr 17	6 470 315	6411388	0	58927
28	Zespół Szkół nr 9	10 364 153	10228233	0	135920

Lp.	Nazwa jednostki	Ogółem	Rzeczowy majątek trwały netto	Pozostały majątek trwały	Majątek obrotowy
1	2	3	4	5	6
29	Zespół Szkół Nr 10	5 305 691	5052712	0	252979
30	Zespół Szkół Nr 11	3 043 823	2947821	0	96002
31	Zespół Szkół Nr 12	7 846	0	0	7846
32	Zespół Szkolno-Przedszkolny Nr 2	446 858	425763	0	21095
33	Zespół Szkolno-Przedszkolny Nr 3	1 078 404	1072644	0	5760
34	Szkoła Podstawowa Nr 23	560 881	545011	0	15870
35	I Liceum Ogólnokształcące	2 445 502	2369216	0	76286
36	II Liceum Ogólnokształcące	3 470 029	3308732	0	161297
37	III Liceum Ogólnokształcące	4 119 129	4059167	0	59962
38	IV Liceum Ogólnokształcące	2 065 835	1973805	0	92030
39	Zespół Szkół Ponadgimnazjalnych Nr 2	8 870 811	8573547	0	297264
40	Zespół Szkół Gastronomiczno-Hotelarskich	8 730 278	8655956	0	74322
41	Zespół Szkół Zawodowych (wcześniej Zespół Szkół Ponadgimnazjalnych Nr 3)	8 957 226	8873373	0	83853
42	Zespół Szkół Ekonomicznych	1 660 601	1623644	0	36957
43	Zespół Szkół Samochodowych	5 269 325	5177721	0	91604
44	Zespół Szkół Techniczno-Elektrycznych	3 083 813	3024907	0	58906
45	Państwowa Szkoła Muzyczna	1 171 218	1105652	0	65566
46	V Liceum Ogólnokształcące	1 748 549	1702582	0	45967
47	Centrum Kształcenia Ustawicznego i Praktycznego	3 708 498	3550673	0	157825
48	Specjalny Ośrodek Szkolno Wychowawczy Nr 1	8 509 416	8443512	0	65904
49	Młodzieżowy Dom Kultury	43 470	14754	0	28716
50	Specjalny Ośrodek Szkolno Wychowawczy Nr 2	547 349	443459	0	103890
51	Poradnia Psychologiczno-Pedagogiczna Nr 1	113 604	0	0	113604
	Razem:	132 415 593	128 529 409	0	3 886 184
II.	Placówki ochrony zdrowia i opieki społecznej				
1	Dom Dziecka	780 234	741 392	0	38 842
2	Rodzinny Dom Dziecka	0	0	0	0
3	Dzienny Dom Pomocy Społecznej	33 205	0	0	33 205
4	Dom Pomocy Społecznej	6 320 010	5 739 768	0	580 242
5	Środowiskowy Dom Samopomocy "Tulipan"	294 996	276 326	0	18 670
6	Centrum Interwencji Kryzysowej	33 718	14 385	0	19 333
7	Miejski Ośrodek Pomocy Społecznej	954 089	593 468	512	360 109

Lp.	Nazwa jednostki	Ogółem	Rzeczowy majątek trwały netto	Pozostały majątek trwały	Majątek obrotowy
1	2	3	4	5	6
8	Żłobek Nr 2	115 220	95 890	0	19 330
9	Żłobek Nr 3	382 785	366 940	0	15 845
10	Żłobek Nr 4	492 459	473 074	0	19 385
	Razem:	9 406 716	8 301 243	512	1 104 961
III.	Inne jednostki budżetowe				
1	Zarząd Dróg Miejskich	749 154 969	721 172 014	0	27 982 955
2	Straż Miejska Kalisza	736 858	719 294	0	17 564
	Razem:	749 891 827	721 891 308	0	28 000 519
IV.	Instytucje kultury i sportu				
1	Filharmonia Kaliska	2 209 250	1 823 122	0	386 128
2	Miejska Biblioteka Publiczna	850 952	405 952	1 979	443 021
3	Ośrodek Kultury Plastycznej	518 779	342 045	0	176 734
4	Galeria Sztuki im. J. Tarasina	157 140	149 647	0	7 493
	Razem:	3 736 121	2 720 766	1 979	1 013 376
V.	Zakłady budżetowe				
1	MZBM	66 992 046	62 883 136	0	4 108 910
2	OSRiR	43 064 228	42 236 339	0	827 889
3	MZOSZ	0	0	0	0
	Razem:	110 056 274	105 119 475	0	4 936 799
OGÓŁEM (I+II+III+IV+V)		1 005 506 531	966 562 201	2 491	38 941 839

Załącznik nr 2 – Opis majątku trwałego Miasta Kalisza wg KRŚT

L.p.	Wyszczególnienie		Ilość w szt.	Wartość początkowa	Dotychczas umorzenie	Wartość netto	Zużycie
1	2	3	4	5	6	7	8
I.	Budynki i lokale	A	1 204	371 955 325	154 744 416	217 210 909	41,60
		B	1 232	381 555 470	161 568 320	219 987 150	42,34
1.	Urząd	A	147	32 092 471	10 503 186	21 589 285	32,73
		B	179	40 015 503	11 338 984	28 676 519	28,34
2.	Placówki ochrony zdrowia i opieki społecznej	A	18	13 009 912	5 449 701	7 560 211	41,89
		B	18	13 146 779	5 770 831	7 375 948	43,90
3.	Placówki oświaty i wychowania	A	94	153 456 165	44 008 012	109 448 153	28,68
		B	93	154 766 160	47 420 208	107 345 952	30,64
4.	Instytucje kultury i sportu	A	7	2 383 431	993 255	1 391 176	41,68
		B	7	2 383 431	1 099 825	1 283 606	46,14
5.	Zarząd Dróg Miejskich	A		1 308 945	166 680	1 142 265	12,73
		B		1 417 079	199 404	1 217 675	14,07
6.	Straż Miejska Kalisza	A	1	105 970	39 785	66 185	37,54
		B	1	105 970	42 434	63 536	40,04
7.	Miejski Zarząd Budynków Mieszkalnych	A	894	111 539 867	76 660 882	34 878 985	68,73
		B	904	120 702 394	81 516 487	39 185 907	67,54
8.	Ośrodek Sportu Rehabilitacji i Rekreacji	A	30	48 838 699	12 960 181	35 878 518	26,54
		B	30	49 018 154	14 180 147	34 838 007	28,93
9.	Miejski Zarząd Obiektów Służby Zdrowia	A	13	9 219 865	3 962 734	5 257 131	42,98
		B	0	0	0	0	0,00
II.	Obiekty inżynierii lądowej i wodnej	A	1 057	411 951 862	114 174 333	297 620 730	27,72
		B	1 071	480 835 311	132 316 914	348 300 083	27,52
1.	Urząd	A	644	79 151 446	23 838 987	55 312 459	30,12
		B	659	80 524 408	27 314 950	53 209 458	33,92
2.	Placówki ochrony zdrowia i opieki społecznej	A	17	1 176 240	911 744	264 496	77,51
		B	17	1 176 240	944 903	231 337	80,33
3.	Placówki oświaty i wychowania	A	269	24 061 462	5 815 927	18 245 535	24,17
		B	268	24 394 236	6 591 288	17 802 948	27,02
4.	Instytucje kultury i sportu	A	0	0	0	0	0,00
		B	0	0	0	0	0,00
5.	Zarząd Dróg Miejskich	A		296 523 173	79 850 109	216 673 064	26,93
		B		363 941 946	93 504 775	270 437 171	25,69
6.	Straż Miejska Kalisza	A	1	8 000	2 520	5 480	31,50
		B	1	8 000	2 880	5 120	36,00
7.	Miejski Zarząd Budynków Mieszkalnych	A	34	844 314	517 156	170 359	61,25
		B	34	898 196	526 003	153 879	58,56
8.	Ośrodek Sportu Rehabilitacji i Rekreacji	A	91	9 871 375	3 012 056	6 859 319	30,51
		B	92	9 892 285	3 432 115	6 460 170	34,69
9.	Miejski Zarząd Obiektów Służby Zdrowia	A	1	315 852	225 834	90 018	71,50
		B	0	0	0	0	0,00
III.	Kotły i maszyny energetyczne	A	80	2 929 487	2 395 960	533 527	81,79
		B	81	3 284 152	2 711 849	572 303	82,57
1.	Urząd	A	9	201 077	161 501	39 576	80,32
		B	9	201 077	173 161	27 916	86,12
2.	Placówki ochrony zdrowia i opieki społecznej	A	4	294 550	219 699	74 851	74,59
		B	4	294 550	230 023	64 527	78,09
3.	Placówki oświaty i wychowania	A	43	1 886 904	1 594 625	292 279	84,51
		B	43	1 938 904	1 638 127	300 777	84,49

L.p.	Wyszczególnienie		Ilość w szt.	Wartość początkowa	Dotychczas umorzenie	Wartość netto	Zużycie
1	2	3	4	5	6	7	8
4.	Instytucje kultury i sportu	A	14	65212	44745	20467	68,62
		B	14	65212	47178	18034	72,35
5.	Zarząd Dróg Miejskich	A		60544	23749	36795	39,23
		B		47358	19503	27855	41,18
6.	Straż Miejska	A	0	0	0	0	0,00
		B	0	0	0	0	0,00
7.	Miejski Zarząd Budynków Mieszkalnych	A	6	236 976	231 748	5 228	97,79
		B	11	737 051	603 857	133 194	81,93
8.	Ośrodek Sportu Rehabilitacji i Rekreacji	A	0	0	0	0	0,00
		B	0	0	0	0	0,00
9.	Miejski Zarząd Obiektów Służby Zdrowia	A	4	184 224	119 893	64 331	65,08
		B	0	0	0	0	0,00
IV.	Maszyny, urządzenia, aparaty ogólnego zastosowania	A	583	7 586 032	6 522 011	1 064 021	85,97
		B	535	7 505 056	6 625 020	880 036	88,27
1.	Urząd	A	288	2 350 963	2 011 601	339 362	85,56
		B	226	2 182 268	1 827 420	354 848	83,74
2.	Placówki ochrony zdrowia i opieki społecznej	A	27	285 009	281 143	3 866	98,64
		B	28	300 523	284 124	16 399	94,54
3.	Placówki oświaty i wychowania	A	91	3 929 119	3 241 890	687 229	82,51
		B	96	3 945 581	3 512 686	432 895	89,03
4.	Instytucje kultury i sportu	A	135	269458	266024	3434	98,73
		B	145	260377	252832	7545	97,1
5.	Zarząd Dróg Miejskich	A		255222	255222	0	100
		B		355584	294095	61489	82,71
6.	Straż Miejska Kalisza	A	5	55 050	55 050	0	100,00
		B	5	55 050	55 050	0	100,00
7.	Miejski Zarząd Budynków Mieszkalnych	A	19	66 347	53 383	12 964	80,46
		B	20	74317	67 457	6 860	90,77
8.	Ośrodek Sportu Rehabilitacji i Rekreacji	A	15	331 356	314 190	17 166	94,82
		B	15	331 356	331 356	0	100,00
9.	Miejski Zarząd Obiektów Służby Zdrowia	A	3	43 508	43 508	0	100,00
		B	0	0	0	0	0,00
V.	Specjalne maszyny, urządzenia, aparaty	A	133	488 737	333 712	155 025	68,28
		B	134	567 516	412 449	155 067	72,68
1.	Urząd	A	12	55 954	51 067	4 887	91,27
		B	13	115 808	65 399	50 409	56,47
2.	Placówki ochrony zdrowia i opieki społecznej	A				0	0,00
		B				0	0,00
3.	Placówki oświaty i wychowania	A	118	162 281	128 160	34 121	78,97
		B	118	177 306	146 923	30 383	82,86
4.	Instytucje kultury i sportu	A	1	12600	3528	9072	28
		B	1	12600	5292	7308	42
5.	Zarząd Dróg Miejskich	A		223727	142584	81143	63,73
		B		227627	181678	45949	79,81
6.	Straż Miejska	A	0	0	0	0	0,00
		B	0	0	0	0	0,00
7.	Miejski Zarząd Budynków Mieszkalnych	A	0	0	0	0	0,00
		B	0	0	0	0	0,00
8.	Ośrodek Sportu Rehabilitacji i	A	2	34 175	8 373	25 802	24,50

L.p.	Wyszczególnienie		Ilość w szt.	Wartość początkowa	Dotychczas umorzenie	Wartość netto	Zużycie
1	2	3	4	5	6	7	8
	Rekreacji	B	2	34 175	13 157	21 018	38,50
9.	Miejski Zarząd Obiektów Służby Zdrowia	A	0	0	0	0	0,00
		B	0	0	0	0	0,00
VI.	Urządzenia techniczne	A	275	8 506 371	5 760 174	2 746 197	67,72
		B	283	8 843 060	6 302 884	2 540 176	71,27
1.	Urząd	A	105	1 685 688	988 223	697 465	58,62
		B	107	1 736 952	1 094 228	642 724	63,00
2.	Placówki ochrony zdrowia i opieki społecznej	A	25	475 554	373 898	101 656	78,62
		B	25	475 554	396 733	78 821	83,43
3.	Placówki oświaty i wychowania	A	86	1 719 894	1 401 633	318 261	81,50
		B	90	1 738 129	1 467 467	270 662	84,43
4.	Instytucje kultury i sportu	A	10	37 071	23 388	13 683	63,09
		B	10	37 071	25 233	11 838	68,07
5.	Zarząd Dróg Miejskich	A		107 810	84 758	23 052	78,62
		B		362 223	91 866	270 357	25,36
6.	Straż Miejska	A	19	1 528 987	913 035	615 952	59,72
		B	21	1 556 965	1 010 389	546 576	64,89
7.	Miejski Zarząd Budynków Mieszkalnych	A	6	58 025	13 826	44 199	23,83
		B	14	891 837	842 627	49 210	94,48
8.	Ośrodek Sportu Rehabilitacji i Rekreacji	A	16	2 044 329	1 153 366	890 963	56,42
		B	16	2 044 329	1 374 341	669 988	67,23
9.	Miejski Zarząd Obiektów Służby Zdrowia	A	8	849 013	808 047	40 966	95,17
		B	0	0	0	0	0,00
VII.	Środki transportu	A	47	13 135 296	9 306 701	3 828 595	70,85
		B	52	13 276 865	11 358 096	1 918 769	85,55
1.	Urząd	A	26	11 645 581	8 129 794	3 515 787	69,81
		B	30	11 742 888	10 077 890	1 664 998	85,82
2.	Placówki ochrony zdrowia i opieki społecznej	A	5	499 833	497 913	1 920	99,62
		B	5	499 833	498 553	1 280	99,74
3.	Placówki oświaty i wychowania	A	4	244 169	227 970	16 199	93,37
		B	4	244 169	230 238	13 931	94,29
4.	Instytucje kultury i sportu	A	3	154845	107535	47310	69,45
		B	3	200107	168966	31141	84,44
5.	Zarząd Dróg Miejskich	A		201 347	101 033	100 314	50,18
		B		173 347	93 328	80 019	53,84
6.	Straż Miejska	A	6	273 021	129 018	144 003	47,26
		B	6	273 021	168 959	104 062	61,88
7.	Miejski Zarząd Budynków Mieszkalnych	A	0	0	0	0	0,00
		B	0	0	0	0	0,00
8.	Ośrodek Sportu Rehabilitacji i Rekreacji	A	3	116 500	113 438	3 062	97,37
		B	4	143 500	120 162	23 338	83,74
9.	Miejski Zarząd Obiektów Służby Zdrowia	A	0	0	0	0	0,00
		B	0	0	0	0	0,00
VIII.	Narzędzia, przyrządy, ruchom., wyposażenie	A	1 396	14 663 954	13 041 934	1 622 020	88,94
		B	1 543	14 858 840	13 078 080	1 780 760	88,02
1.	Urząd	A	89	863 453	624 114	239 339	72,28
		B	91	879 338	652 147	227 191	74,16
2.	Placówki ochrony zdrowia i opieki społecznej	A	861	655 310	611 612	43 698	93,33
		B	854	756 279	639 643	116 636	84,58
3.	Placówki oświaty i	A	0	8 588 615	8 362 870	225 745	97,37

L.p.	Wyszczególnienie		Ilość w szt.	Wartość początkowa	Dotychczas umorzenie	Wartość netto	Zużycie
1	2	3	4	5	6	7	8
	wychowania	B	0	8 105 140	7 960 004	145 136	98,21
4.	Instytucje kultury i sportu	A	310	1824922	931940	892982	51
		B	460	2289756	1272566	1017190	55,58
5.	Zarząd Dróg Miejskich	A		295831	292208	3623	98,78
		B		302620	295296	7324	97,58
6.	Straż Miejska	A	2	12 963	12 963	0	100,00
		B	2	12 963	12 963	0	100,00
7.	Miejski Zarząd Budynków Mieszkalnych	A	24	140 158	86 288	53 870	61,56
		B	28	479 561	436 096	43 465	90,94
8.	Ośrodek Sportu Rehabilitacji i Rekreacji	A	106	1 944 219	1 781 456	162 763	91,63
		B	108	2 033 183	1 809 365	223 818	88,99
9.	Miejski Zarząd Obiektów Służby Zdrowia	A	4	338 483	338 483	0	100,00
		B	0	0	0	0	0,00
IX.	Inwentarz żywy	A	0	0	0	0	0,00
		B	0	0	0	0	0,00
X.	OGÓŁEM (I+II+III+IV+V+VI+VII+VIII+IX)	A	4 775	831 217 064	306 279 241	524 781 024	36,85
		B	4 931	910 726 270	334 373 612	576 134 344	36,72
1.	Urząd	A	1 320	128 046 633	46 308 473	81 738 160	36,17
		B	1 314	137 398 242	52 544 179	84 854 063	38,24
2.	Placówki ochrony zdrowia i opieki społecznej	A	957	16 396 408	8 345 710	8 050 698	50,90
		B	951	16 649 758	8 764 810	7 884 948	52,64
3.	Placówki oświaty i wychowania	A	705	194 048 609	64 781 087	129 267 522	33,38
		B	712	195 309 625	68 966 941	126 342 684	35,31
4.	Instytucje kultury i sportu	A	480	4 747 539	2 370 415	2 377 124	49,93
		B	640	5 248 554	2 871 892	2 376 662	54,72
5.	Zarząd Dróg Miejskich	A	0	298 976 599	80 916 343	218 060 256	27,06
		B	0	366 827 784	94 679 945	272 147 839	25,81
6.	Straż Miejska	A	34	1 983 991	1 152 371	831 620	58,08
		B	36	2 011 969	1 292 675	719 294	64,25
7.	Miejski Zarząd Budynków Mieszkalnych	A	983	112 885 687	77 563 283	35 165 605	68,71
		B	1 011	123 783 356	83 992 527	39 572 515	67,85
8.	Ośrodek Sportu Rehabilitacji i Rekreacji	A	263	63 180 653	19 343 060	43 837 593	30,62
		B	267	63 496 982	21 260 643	42 236 339	33,48
9.	Miejski Zarząd Obiektów Służby Zdrowia	A	33	10 950 945	5 498 499	5 452 446	50,21
		B	0	0	0	0	0,00

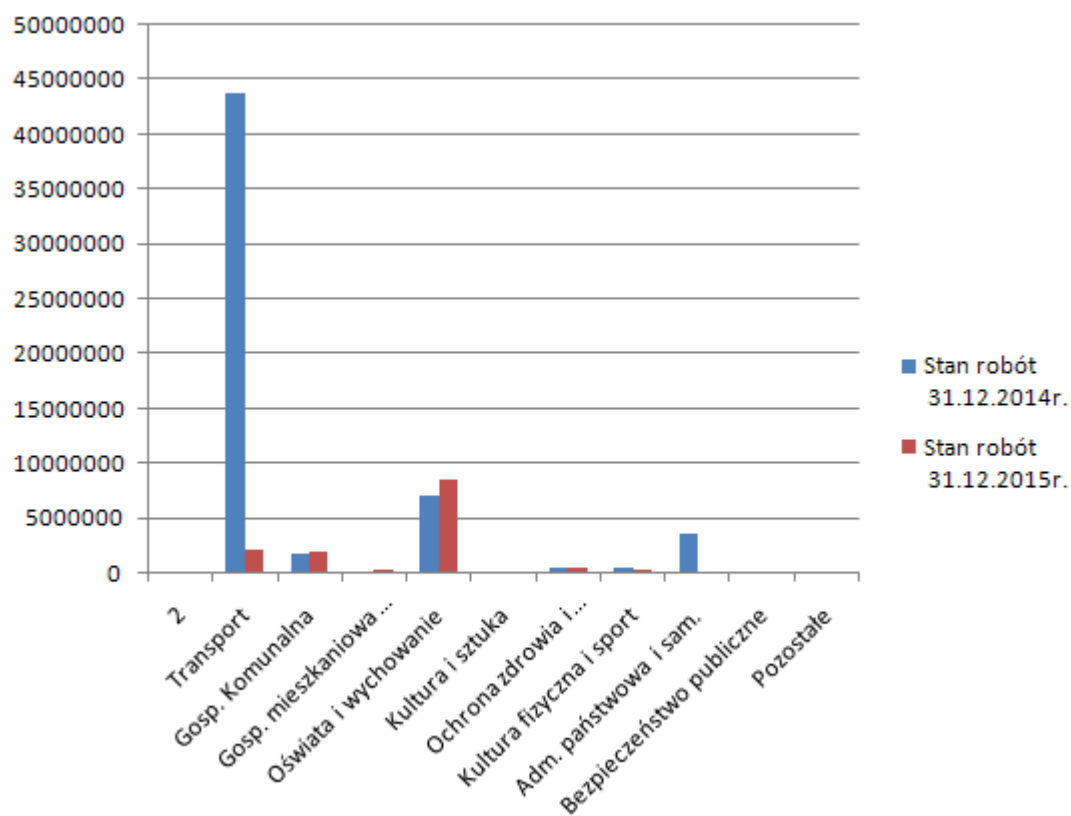
A - stan na 31.12.2014 r.

B - stan na 31.12.2015 r.

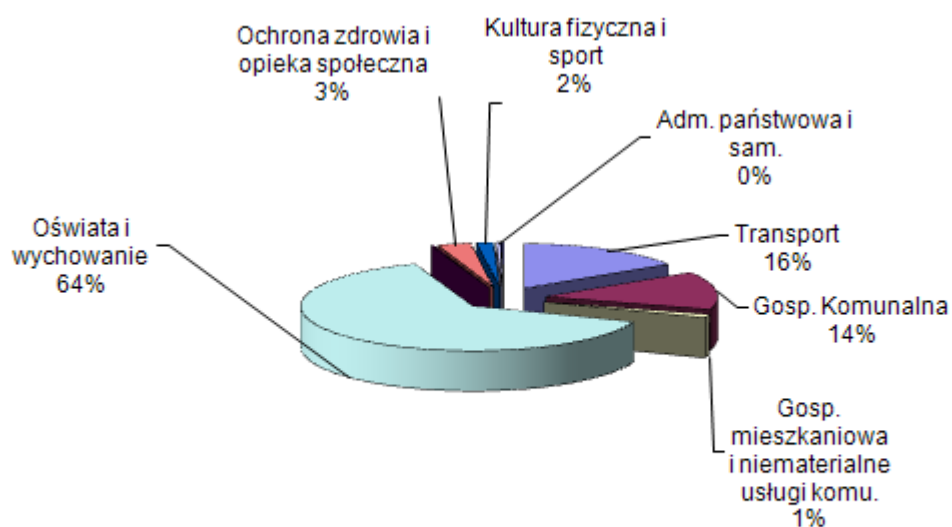
Załącznik nr 3 – Środki trwałe w budowie.

Lp.	Wyszczególnienie	Stan robót 31.12.2014r.	Stan robót 31.12.2015r.	Zmiana wartości (4-3)
1	2	3	4	5
I.	Transport	43 857 171	2 083 536	-41 773 635
II.	Gosp. Komunalna	1 696 246	1 800 214	103 968
III.	Gosp. mieszkaniowa i niematerialne usługi komu.	113 733	153 306	39 573
IV.	Oświata i wychowanie	6 958 270	8 361 591	1 403 321
V.	Kultura i sztuka	25 615	25 615	0
VI.	Ochrona zdrowia i opieka społeczna	374 357	407 721	33 364
VII.	Kultura fizyczna i sport	357 338	202 858	-154 480
VIII.	Adm. państwowa i sam.	3 558 033	56 767	-3 501 266
IX.	Bezpieczeństwo publiczne	0	23 370	23 370
X.	Pozostałe	0	0	0
OGÓŁEM		56 940 763	13 114 978	-43 825 785

Wykres 8. Zmiana wartości środków trwałych w budowie.



Wykres 9. Struktura środków trwałych w budowie.



Załącznik nr 4 – Stan robót w toku na dzień 31.12.2015 r.

Lp.	Wyszczególnienie	Nakłady w latach poprzednich - stan robót na 31.12.2014 r.	Wykonanie od 01.01.2015r. do 31.12.2015r.	Stan robót w toku na 31.12.2015 r.
1	2	3	4	5
I.	Transport	43 857 171	43 857 171	2 083 536
1.	Drogi	0	0	0
2.	Dokumentacja	0	0	0
II.	Gospodarka komunalna	1 696 246	2 405 986	1 800 214
1.	Wodociągi i kanalizacja	1 214 439	480 479	949 948
2.	Urządzenia sanitarne	0	0	0
3.	Urządzenia komunalne	0	504 890	0
4.	Ciepłownictwo	107 000	0	0
5.	Uzbrojenie terenów pod bud. wielorodzinne	0	0	0
6.	Linie i urządzenia energetyczne	0	0	0
7.	Cmentarze, zielen miejska	35 000	741 652	680 135
8.	Oświetlenie	75 961	264 797	112 779
9.	Dokumentacja	114 610	0	0
10.	Sieci gazowe	0	0	0
11.	Parkingi, chodniki	149 236	414 168	57 352
III.	Gospodarka mieszkaniowa i niematerialne usługi komunalne	113 733	3 674 638	153 306
1.	Uzbrojenie terenów pod bud. jednorodzinne	0	0	0
2.	Dofinansowanie czynów społecznych	0	0	0
3.	Komunalne budownictwo Mieszkaniowe	0	0	0
4.	Inne - wykupy gruntów, zakupy	113 733	3 674 638	153 306
IV.	Oświata i wychowanie	6 958 270	5 281 942	8 361 591
V.	Kultura i sztuka	25 615	0	25 615
VI.	Ochr. zdrowia i opieka społ.	374 357	308 605	407 721
VII.	Kultura fiz. i sport	357 338	979 469	202 858
VIII.	Administracja państwowa i sam.	3 558 033	2 200 884	56 767
IX.	Bezpieczeństwo publiczne	0	29 402	23 370
X.	Pozostałe	0	0	0
OGÓLEM		56 940 763	58 738 097	13 114 978

Załącznik nr 5 – Wartość i powierzchnie obiektów inżynierskich na drogach

(w zł)

Lp.	Opis obiektu	Powierzchnia [m ²]	Wartość początkowa [zł.]	Zużycie [%]	Wartość netto
1	2	3	4	5	6
I. Wartość i powierzchnie obiektów inżynierskich na drogach powiatowych					
1.	Most – k. Rypinkowski ul. Bankowa	488,25	1.872.000,00	56	823.680,00
2.	Most – k. Rypinkowski ul. Częstochowska	248,40	3.071.257,85	27	2.242.018,23
3.	Most – rz. Proсна ul.Ks. Jolanty	848,1	10.665.417,30	4	10.238.800,61
4.	Most – rz. Krępica ul. Ogrodowa	55,55	264.000,00	62	100.320,00
5.	Most – k. Bernardyński ul. Warszawska	1.067,00	4.638.000,00	51	2.272.620,00
6.	Most – rz. Swędnia ul. Rajkowska	216,00	2.280.000,00	51	1.117.200,00
7.	Most – rz. Swędnia ul. Sportowa	446,40	2.203.565,58	3	2.216.638,61
8.	Most – k. Bernardyński ul. Stawiszyńska	437,77	2.544.000,00	71	737.760,00
9.	Most – rz. Proсна ul. Sukiennicza	315,24	1.218.000,00	42	706.440,00
10.	Most – rz. Proсна ul. Śródmiejska (Kamienny)	173,35	1.400.000,00	17	2.846.887,26
11.	Most – k. Rypinkowski ul. Śródmiejska (Reformacki)	285,95	1.290.000,00	44	722.400,00
12.	Most – rz. Proсна ul. Szopena	460,08	1.900.000,00	62	722.000,00
13.	Most – k. Bernardyński Wał Bernard. ul.Złota	390,56	2.358.000,00	32	1.603.440,00
14.	Kładka nad ul. H. Sawickiej	149,40	382.565,95	10	344.309,36
15.	Kładka rz. Proсна ul. Szewska	123,55	586.367,00	10	527.730,30
16.	Most – rz. Proсна (n.wsch) Al. Wojska Polskiego	351,55	Brak danych	37	Brak danych
17.	Most – rz. Proсна (n.zach) Al. Wojska Polskiego	350,80	Brak danych	37	Brak danych
18.	Most – k. Bernardyński (n.wsch) Al. Woj.Pol.	583,17	Brak danych	37	Brak danych
19.	Most – k. Bernardyński (n.zach) Al. Woj.Pol.	583,17	Brak danych	37	Brak danych
Razem:			36.673.173,68		27.222.244,37
II. Wartość i powierzchnie obiektów inżynierskich na drogach gminnych					
1.	Wał Matejki	52,53	2.350.800,00	90	235 080,00
2.	Most – rz.Proсна ul. Szlak Bursztynowy	1.083,24	4.830.546,92	9	4.395.797,70
3.	Most – rz.Swędnia ul. Szlak Bursztynowy	375,42	2.015.958,20	9	1.834.521,96
4.	Przejazdy gospodarcze ul. Szlak Bursztyn.	–	2.210.374,26	9	2.011.440,58
5.	Kładka na Kanale Bernardyńskim	177,80	484.120,00	12	426 025,60
Razem:			11.891.799,38		8.902.865,84
Ogółem (I+II)			48.564.973,06		36.125.110,21

Załącznik nr 6 – Powierzchnia i wartość dróg lokalnych – ulic

L.p.	Wyszczególnienie	Stan na 31.12.2014 r.	Stan na 31.12.2015 r.	Zmiana (4-3)
1	2	3	4	5
1	Powierzchnia dróg powiatowych w m ²	774 000,32	810 820,36	36 820,04
2	Wartość dróg powiatowych w zł	227 825 131,37	258 909 090,14	31 083 958,77
3	Powierzchnia dróg gminnych w m ²	1 299 070,33	1 318 755,23	19 684,9
4	Wartość dróg gminnych w zł	73 968 797,90	80 792 201,63	6 823 403,73
5	Powierzchnia dróg gminnych i powiatowych w m ²	2 073 070,65	2 129 575,59	56 504,94
6	Wartość dróg gminnych i powiatowych w zł	301 793 929,27	339 701 291,77	37 907 362,5

UWAGI do tabeli „POWIERZCHNIA I WARTOŚĆ DRÓG LOKALNYCH-ULIC”:

1) dane dla 85,597 km dróg posiadających kategorii dróg powiatowych

2) dane dla 191,08 km dróg posiadających kategorii dróg gminnych

W zestawieniu nie zostało ujętych 20,89 km dróg krajowych (247,38 tys.m²) oraz 9,57 km dróg wojewódzkich (95,06 tys.m²) przebiegających w granicach administracyjnych Miasta Kalisza.

Wartość dróg i mostów przyjęto wg szacunkowych wyliczeń w oparciu o wskaźniki i posiadane przez Miejski Zarząd Dróg i Komunikacji materiały inwentaryzacyjne (w tym przeglądy techniczne dróg i mostów)

Załącznik nr 7 – Spółki z udziałem Miasta Kalisza.

Lp.	Spółka	Kapitał zakładowy		Udział Miasta			
				(%)		Wartość nominalna w (zł)	
		31.12.2014 r.	31.12.2015 r.	31.12.2014 r.	31.12.2015 r.	31.12.2014 r.	31.12.2015 r.
1	2	3	4	5	6	7	8
1.	Przedsiębiorstwo Wodociągów i Kanalizacji Spółka z o.o.	110 088 000	110 088 000	100,00	100,00	110 088 000	110 088 000
2.	Kaliskie Towarzystwo Budownictwa Społecznego Spółka z o.o.	35 672 000	38 872 000	100,00	100,00	35 672 000	38 872 000
3.	AQUAPARK KALISZ Spółka z o.o.	30 657 000	34 652 000	100,00	100,00	30 657 000	34 652 000
4.	Kaliskie Linie Autobusowe Spółka z o.o.	4 625 000	4 625 000	100,00	100,00	4 625 000	4 625 000
5.	Przedsiębiorstwo Komunikacji Samochodowej w Kaliszu Spółka z o.o.	4 360 000	4 360 000	100,00	100,00	4 360 000	4 360 000
6.	Kaliskie Przedsiębiorstwo Transportowe Spółka z o.o.	929 000	1 852 000	100,00	100,00	929 000	1 852 000
7.	Miejski Klub Sportowy Kalisz Spółka z o.o.	50 000	50 000	100,00	100,00	50 000	50 000
8.	ENERGA Ciepło Kaliskie Spółka z o.o.	49 375 000	49 375 000	8,76	8,76	4 326 000	4 326 000
9.	Piekarnia SPOMIA Spółka z o.o.	473 000	473 000	43,66	43,66	206 500	206 500
10.	Przedsiębiorstwo Usług Komunalnych S.A.	524 620	524 620	39,84	39,84	209 000	209 000
11.	„CALISIA” Spółka z o.o. w upadłości likwidacyjnej	6 200 000	6 200 000	27,48	27,48	1 703 500	1 703 500
12.	„Giełda Kaliska” Spółka z o.o.	6 400 000	19 330 000	10,69	3,54	684 000	684 000
13.	Oświetlenie Uliczne i Drogowe Spółka z o.o.	47 029 000	50 938 000	15,09	15,79	7 098 000	8 043 000
14.	WSK „PZL” Kalisz S.A.	66 684 400	66 684 400	0,93	0,93	621 040	621 040
15.	Miejskie Przedsiębiorstwo Remontowe Spółka z o.o.	199 250	199 250	6,91	6,91	13 775	13 775
	OGÓŁEM:					201 242 815	210 305 815

Spółki wykazane w poz. 1-7 to jednoosobowe Spółki Miasta.

1. **Przedsiębiorstwo Wodociągów i Kanalizacji Sp. z o.o.** - podstawowym zakresem działania spółki jest produkcja, dostawa i sprzedaż wody oraz odbiór ścieków na rzecz mieszkańców miasta.
2. **Kaliskie Towarzystwo Budownictwa Społecznego Sp. z o.o.** - spółka buduje mieszkania na wynajem i zarządza nimi. W okresie od 01.01.2015 r. do 31.12.2015 r. kapitał zakładowy Spółki został podwyższony o kwotę 3 200 000,00 zł.
3. **AQUAPARK KALISZ Sp. z o.o.** - spółka powołana aktem założycielskim z dnia 28.07.2009 r. przez Miasto Kalisz w celu wybudowania i eksploatacji obiektów Parku Wodnego w rejonie ulic Sportowej i Wał Matejki w Kaliszu. Kapitał zakładowy Spółki pokryty został wkładem pieniężnym oraz aportem w postaci projektu budowlanego i nieruchomości przeznaczonej pod zabudowę ww. obiektami. W okresie od 01.01.2015 r. do 31.12.2015 r. kapitał zakładowy Spółki został podwyższony (wkład pieniężny) łącznie o kwotę 3 995 000 zł.
4. **Kaliskie Linie Autobusowe Sp. z o.o.** - spółka świadczy usługi komunikacyjne na terenie Miasta oraz kilku gmin ościennych. Na podstawie umowy z dnia 10.09.2010 r. Miasto Kalisz nabyło od Southern Vectis Limited 18,38% udziałów w Spółce, stając się jedynym udziałowcem Kaliskich Linii Autobusowych Sp. z o.o.
5. **Przedsiębiorstwo Komunikacji Samochodowej w Kaliszu Sp. z o.o.** - spółka świadczy usługi komunikacyjne głównie na terenie Kalisza i ościennych gmin. Miasto Kalisz nabyło nieodpłatnie od Skarbu Państwa 100% udziałów w tej Spółce na podstawie umowy z dnia 20.07.2010 r.
6. **Kaliskie Przedsiębiorstwo Transportowe Sp. z o.o.** – akt założycielski Spółki podpisano dnia 13.06.2011 r. na podstawie uchwały Nr VIII/93/2011 Rady Miejskiej Kalisza z dnia 20.04.2011 r. Celem Spółki jest zaspokajanie potrzeb społeczności lokalnej w zakresie publicznego transportu zbiorowego. W okresie od 01.01.2015 r. do 31.12.2015 r. kapitał zakładowy Spółki został podwyższony o kwotę 923 000,00 zł.
7. **Miejski Klub Sportowy Kalisz Sp. z o.o.** – akt założycielski Spółki podpisano dnia 28.06.2011 r. na podstawie uchwały Nr IX/121/2011 Rady Miejskiej Kalisza z dnia 26.05.2011 r. Celem Spółki jest tworzenie warunków, w tym organizacyjnych, sprzyjających rozwojowi sportu.
8. **ENERGA Ciepło Kaliskie Sp. z o.o.** – celem Spółki jest zaspokajanie potrzeb społeczności lokalnej w zakresie zaopatrzenia w energię ciepłą. Spółka powołana aktem założycielskim z dnia 4.10.2011 r., została wpisana do Krajowego Rejestru Sądowego pod numerem KRS 0000407520 w dniu 5.01.2012 r. Na podstawie publicznie ogłoszonego zaproszenia do negocjacji Miasto Kalisz sprzedało w 2013 r. 90% udziałów Spółce Energa Kogeneracja Sp. z o.o. w Elblągu. Z dniem 01.04.2014 r. Spółka ENERGA Ciepło Kaliskie rozpoczęła eksploatację miejskiego systemu ciepłowniczego w ramach trzech koncesji: na wytwarzanie ciepła, przesył i dystrybucję oraz obrotu ciepłem. Dnia 16.10.2015 r. dokonano zmiany nazwy Spółki z Ciepło Kaliskie Sp. z o.o. na ENERGA Ciepło Kaliskie Sp. z o.o.
9. **Piekarnia „SPOMIA” Sp. z o.o.** - zaopatruje mieszkańców w różne rodzaje pieczywa;
10. **Przedsiębiorstwo Usług Komunalnych S.A.** - podstawowym zadaniem PUK S.A. jest oczyszczanie miasta oraz świadczenie usług pogrzebowych;
11. **CALISIA Sp. z o.o. w upadłości likwidacyjnej** - Miasto zostało udziałowcem na podstawie ustawy o komercjalizacji i prywatyzacji przedsiębiorstw państwowych;
12. **„Giełda Kaliska” Sp. z o.o.** - prowadzi i zarządza hurtowym rynkiem rolno – spożywczym w tym również targowiskami miejskimi. W 2015 roku nastąpiło podwyższenie kapitału zakładowego o kwotę 12.930.000,00 zł, w związku z wniesieniem wkładu niepieniężnego w postaci stanowiących własność współudziałowca Spółki, nieruchomości sąsiadujących z terenami Giełdy Kaliskiej Sp. z o. o., położonych przy ul. Częstochowskiej i Braci Gillerów.
13. **Oświetlenie Uliczne i Drogowe Sp. z o.o.** - prowadzi usługi w zakresie oświetlenia ulic, dróg oraz otwartych terenów publicznych. W grudniu 2014 r. Miasto Kalisz wniosło do Spółki aport w postaci infrastruktury służącej oświetleniu ulicznemu i drogowemu, obejmując w zamian 945 udziałów. Podwyższony kapitał zakładowy został zarejestrowany w Krajowym Rejestrze Sądowym w 2015 r.
14. **WSK „PZL” S.A.** - Miasto zostało udziałowcem tej spółki na mocy ustawy o restrukturyzacji finansowej przedsiębiorstw i banków.
15. **Miejskie Przedsiębiorstwo Remontowe Sp. z o.o.** – w sierpniu 2005 syndyk masy upadłościowej złożył informację, że postanowieniem Sądu Rejonowego – V Wydziału Gospodarczego w Kaliszu umorzono zostało postępowanie upadłościowe spółki.

Załącznik nr 8 – Wartość mienia po przekształceniach przedsiębiorstw komunalnych i państwowych wg stanu na 31.12.2015 r.

Lp.	Nazwa przekształconej jednostki komunalnej	Stan na 31.12.2014 r.	Stan na 31.12.2015 r.	Zmiana wartości	Kwota do spłacenia przez jednostkę	Wartość majątku gminnego na dzień 31.12.2015
1	2	3	4	5	6	7
1.	Krotoszyńskie Przedsiębiorstwo Ceramiki Budowlanej	280.212	280.212	–	–	280.212
OGÓŁEM :		280.212	280.212	–	–	280.212

Od momentu przejęcia majątku po przekształceniach przedsiębiorstw komunalnych i państwowych (tzw. mienia niechcianego) na stan Miasta, było ono sukcesywnie zagospodarowywane, a ewidencja tego mienia podlegała ciągłej weryfikacji.

Na dzień 31.12.2015 r., pozostało już tylko mienie po zlikwidowanej Cegielni „Tyniec” w Kaliszu, przyjęte od Krotoszyńskiego Przedsiębiorstwa Ceramiki Budowlanej na podstawie decyzji Wojewody Wielkopolskiego.

Załącznik nr 9 – Mienie będące w posiadaniu Miasta Kalisza wg stanu na 31.12.2015 r.

Lp.	Wyszczególnienie	Stan na 31.12.2015 r.
1	2	3
1.	Grunty będące w posiadaniu Miasta Kalisza, w tym:	12,9713 ha
a)	rola	6,4491 ha
b)	drogi	5,5982 ha
c)	grunty zabudowane budynkami mieszkalnymi	0,3871 ha
d)	tereny rekreacyjno-wypoczynkowe (ogrody działkowe)	0,2727 ha
e)	tereny niezabudowane	0,2642 ha

Załącznik nr 10 – Informacje o gruntach i lokalach.

A. Stan gruntów w granicach administracyjnych miasta Kalisza.

- Ogólna powierzchnia gruntów w granicach administracyjnych miasta Kalisza – 6 937 ha

Lp.	Właściciele lub posiadacze	Powierzchnia [ha]		Udział w pow. ogólnej [%]	
		31.12.14r.	31.12.15r.	31.12.14r.	31.12.15r.
1	2	3	4	5	6
1.	Grunty prywatne	4543	4538	65,5	65,4
2.	Grunty Skarbu Państwa	961	955	13,9	13,8
2a.	w tym grunty Skarbu Państwa oddane w użytkowanie wieczyste	339	339	4,9	4,9
3.	Grunty komunalne (gmina + powiat)	997	1000	14,4	14,4
3a.	w tym grunty komunalne (gmina + powiat) oddane w użytkowanie wieczyste	120	120	1,7	1,7
4.	Grunty kościołów i związków wyznaniowych	47	47	0,7	0,7
5.	Grunty osób prawnych	389	397	5,6	5,7
	Ogółem:	6937	6937	100,0	100,0

Ogólna powierzchnia gruntów stanowiących własność Miasta Kalisza jako gminy i powiatu wynosi ok. 1000 ha i stanowi 8070 działek. W strukturze własności gruntów komunalnych największy odsetek stanowią grunty będące własnością Miasta, nieobciążone prawem użytkowania wieczystego, użytkowania i trwałego zarządu. Zajmują one powierzchnię ok. 564 ha, w liczbie działek blisko 3640, stanowiąc 45 % całej powierzchni. Stosunkowo duży udział mają grunty Miasta oddane w trwały zarząd zajmując powierzchnię 190 ha - 2218 działek czyli 27,5 %. Grunt oddane w użytkowanie wieczyste w strukturze własności zajmują odsetek równy 24 % o powierzchni ok. 120 ha, w liczbie działek ponad 1960.

B. Grunty stanowiące własność Miasta Kalisza, leżące poza granicami administracyjnymi miasta.

Stan na dzień 31.12.2015 r.

- Teren po składowisku odpadów, zrekułtywowany po 2012 r., obręb Kamień, gmina Ceków Kolonia, powiat kaliski, powierzchnia 2,38 ha,
- Las komunalny, obręb Wolica, gmina Godziesze Wielkie, powiat kaliski, powierzchnia 157,5 ha,
- Rusinowo, gmina Postomino (woj. zachodniopomorskie): powierzchnia 4,66 ha.
- udział ¼ części zabudowanej nieruchomości, ul. Spółdzielców, działka nr 1022/1 o powierzchni 0,3575ha, obręb 007 Lisków, gmina Lisków .

C. Grunty Skarbu Państwa w użytkowaniu wieczystym Miasta Kalisza.

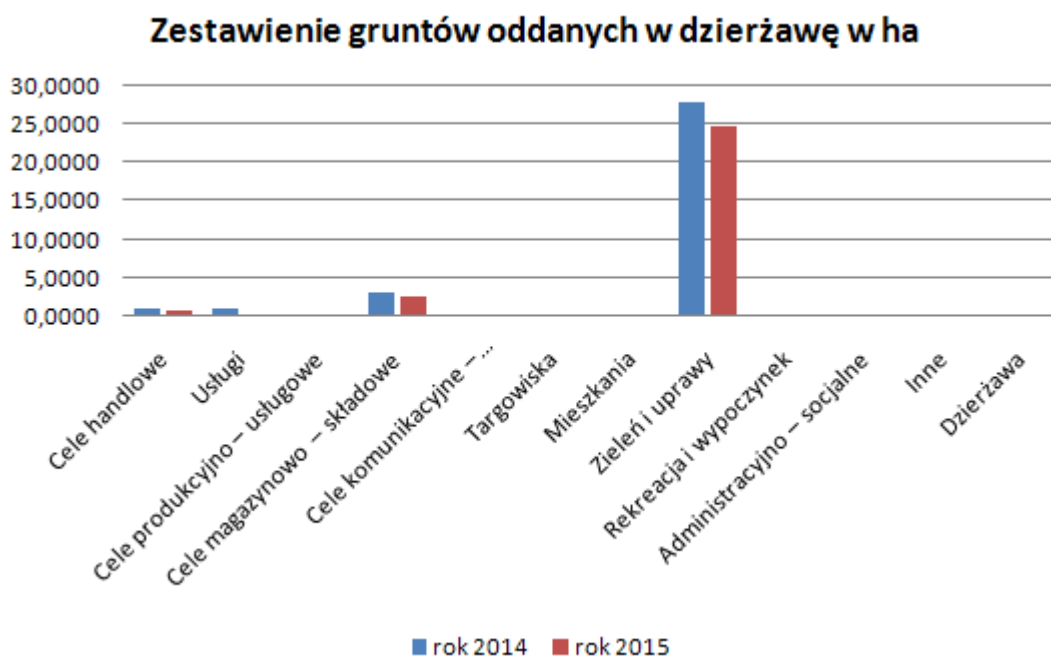
L.p.	Położenie nieruchomości	Obręb	Nr działki	Powierzchnia [ha]	Pow. oddana w użytkowanie wieczyste [ha]
1	2	3	4	5	6
1.	Częstochowska 25	45	57/4	0,4871	0,4871
2.	Wał Piastowski 120	115	3/14	0,8084	0,8084
			3/15	0,2113	0,2113
3.	Częstochowska 179	114	7/3	0,133	0,133
4.	Kmieca 2	114	7/2	0,1586	0,1586
5.	Kmieca 4	114	7/4	0,2989	0,2989
6.	Częstochowska 177	114	7/1	0,1481	0,1481
7.	Dobrzecka 18	43	158/8	0,0365	0,0365
8.	Dobrzecka 16	43	158/9	0,0019	0,0019
9.	Częstochowska 200	121	13/48	0,039	0,039
10.	Złota 61	19	11/6	0,2693	0,2693
			11/7	0,076	0,076
11.	Przybrzeżna	23	11/7	0,0373	0,0373
12.	Wojciecha z Brudzewa	115	3/8	0,2541	0,0847
			5/8		
			6/10		
			7/8		
			8/10		
			12/6		
29/2					
13.	Żytnia 3a	55	5/3	0,7767	0,7767
14.	Żytnia 5		4/3	1,6573	1,6573
15.	Górnośląska 44-46	69	9/10	0,2437	0,0284
			9/12		
			9/14		
			34/6		
16.	Legionów 15-17	44	63/1	0,2552	0,0231
			63/3		
17.	Robotnicza 1	42	4/2	0,1759	0,0067
18.	Wrocławska 26(28a)	102	17	0,0833	0,0056
19.	Częstochowska 140	91	11/17	0,0478	0,0478
			11/26	0,1821	0,1821
			11/33	0,058	0,058

Lp.	Położenie nieruchomości	Obręb	Nr działki	Powierzchnia [ha]	Pow. oddana w użytkowanie wiecz. [ha]
1	2	3	4	5	6
20.	Elektryczna 4a i Ks. Jolanty	119	32/1	0,0737	0,0737
			32/2	0,0681	0,0681
			32/3	0,1706	0,1706
			32/4	0,0439	0,0439
			32/5	0,0339	0,0339
			32/6	0,0392	0,0392
			32/7	0,0656	0,0656
			32/8	0,0539	0,0539
21.	Polna 123	84	222/2	0,0073	0,0073
22.	Wrocławska Podmiejska	98	8/18	0,0066	0,0066
			8/20	0,0308	0,0308
			8/22	0,0357	0,0357
			8/24	0,0289	0,0289
			8/28	0,0458	0,0458
			10/4	0,0603	0,0603
23.	Wrocławska	98	8/26	0,2026	0,2026
			9/5	0,0916	0,0916
24.	Krucza	69	77/9	0,0042	0,0042
25.	Fabryczna	35	22/4	0,0014	0,0014
26.	Częstochowska	93	7/8	0,014	0,014
27.	Wojciecha z Brudzewa	117	1/5	0,3578	0,3578
			1/6	0,1552	0,1552
28.	Rypinek	118	1/6	0,6994	0,6994
Razem:				8,73	7,8663

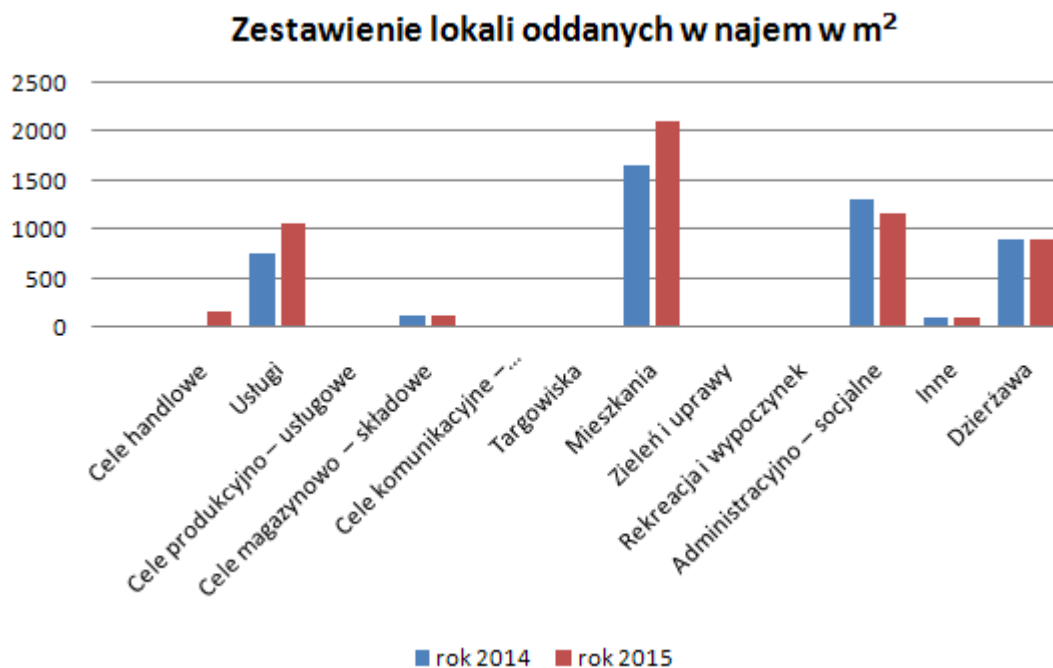
D. Zestawienie gruntów i lokali komunalnych oddanych w dzierżawę i najem.

Lp.	Sposób użytkowania	Rok 2014		Rok 2015	
		grunt [ha]	lokale [m ²]	grunt [ha]	lokale [m ²]
1	2	3	4	5	6
1.	Cele handlowe	1,0035	4	0,7410	172
2.	Usługi	1,0690	755	0,0100	1 066
3.	Cele produkcyjno – usługowe	0,0000	0	0,0000	0
4.	Cele magazynowo – składowe	3,0844	132	2,5400	132
5.	Cele komunikacyjne – drogi, parkingi	0,0024	0	0,0024	0
6.	Targowiska	0,2200	0	0,2126	0
7.	Mieszkania	0,0000	1 665	0,0000	2 120
8.	Zieleń i uprawy	28,0099	0	24,7921	0
9.	Rekreacja i wypoczynek	0,0000	0	0,0000	0
10.	Administracyjno – socjalne	0,0000	1 308	0,0000	1 158
11.	Inne	0,0199	114	0,0045	110
12.	Dzierżawa	0,0330	898	0,0330	898
Razem:		33,4420	4 875	28,3357	5 655

Wykres 10. Zestawienie gruntów komunalnych oddanych w dzierżawę w latach 2014 i 2015 wg sposobu ich użytkowania.



Wykres 11. Zestawienie lokali komunalnych oddanych w najem w latach 2014 i 2015 wg sposobu ich użytkowania.



Lp.	Mienie komunalne udostępniane przez MZBM	Rok 2014		Rok 2015	
		Grunt [ha]	Lokale [m ²]	Grunt [ha]	Lokale [m ²]
1	2	3	4	5	6
1.	Cele handlowe, produkcyjne, garaże, usługowe, magazynowo-składowe	0,1444	28.606	0,1444	28.606
2.	Mieszkania	-	200.455	-	197.710
	Razem:	0,1444	229.061	0,1444	226.316

E. Zestawienie gruntów i lokali komunalnych oddanych w użyczenie.

Poniższa tabela przedstawia informacje dotyczące mienia komunalnego użyczonego na podstawie umów przygotowanych przez Wydział Gospodarowania Mieniem.

Lp.	Sposób użytkowania	Stan na 31.12.2015 r.		Położenie	
		grunty [ha]	lokale [m ²]	Obręb	Nr działki
1	2	3	4	5	
1	Dom Dziecka, ul. Skarszewska 3	0,5346	1162,66	27	29
2	Fundacja "Kaliski Inkubator Przedsiębiorczości" ul. Częstochowska 25	0,4871	2805	45	57/4
3	Galeria Sztuki im. Jana Tarasina w Kaliszu Pl. Św. Józefa 5	0,0265	168,38	155	16/6
4	Jeep Klub 4x4 Kalisz ul. Staszica 36	0,4909		55	6/11
5	Kaliski Klub Sportowy 1925 Kalisz ul. Łódzka 19	0,54		71	cz. dz. 2/17, 2/22
6	Kaliskie Towarzystwo Budownictwa Społecznego	0,0878		45	47/2, 84/4, 84/5, 85/4, 85/5
7	Stowarzyszenie Kultury Fizycznej pn "Kaliskie Towarzystwo Wioślarskie"	0,015		34	cz. dz. 51
8	Klub Sportowy "Prosna"	0,0864		86	14/2
9	Klub Sportowy „Prosna” w Kaliszu	1,073	32	33	4/1
10	Miejski Ośrodek Pomocy Społecznej	0,1671	2112,55	42	63
11	Miejski Ośrodek Pomocy Społecznej, ul. Obywatelska 4		406,96	42	4/1
12	Nadodrzański Oddział Straży Granicznej z siedzibą w Krośnie Odrzańskim, ul. Poprzeczna 1	0,147		67	11/4, 12/1
13	Ośrodek Sportu Rehabilitacji i Rekreacji	2,0656	8047,59	73, 75-1	96/2, 96/3, 96/4, 97/2, 98/2, 103/2, 175, 176, cz. dz. 81/3, 95/4, 103/4, 164, 170, 171, 174
14	Ośrodek Sportu, Rehabilitacji i Rekreacji	1,1702	84,9	71	cz. dz. 2/17
15	Ośrodek Sportu, Rehabilitacji i Rekreacji (J. Tuwima 2)	3,2211	462,8	9	4/2, 14/17
16	Ośrodek Sportu, Rehabilitacji i Rekreacji (Wał Piastowski 3)	0,1501	959	34	cz. dz. 9, 10
17	Ośrodek Sportu, Rehabilitacji i Rekreacji (Miasteczko Ruchu Drogowego)	0,2518		71	2/10, 2/11
18	Ośrodek Sportu, Rehabilitacji i Rekreacji (Wał Jana Matejki 2-4)	5,0078	583,64	33	26

Lp.	Sposób użytkowania	Stan na 31.12.2015 r.		Położenie	
		grunty [ha]	lokale [m ²]	Obręb	Nr działki
1	2	3	4	5	
19	Państwowe Pomaturalne Studium Kształcenia Animatorów Kultury z siedzibą w Kaliszu	0,3225	902,4	72	66
20	Pierwszy Kaliski Klub Golfowy	19,4182		89, 150, 63	353, 228, 226, 233, 352, 1/1, 227, 230, 231, 229, 232, 8, 14, 33, 53, 42, 44, 37, 49, 27/1, 36, 50, 41, 45, 9, 13, 15, 32, 4, 34, 39, 47, 10, 12, 35, 51, 23, 26, 21, 28, 29, 20, 57, 22/2, 27/2, 38, 48, 25, 3, 11, 43, 58, 30, 56, 7, 31, 55
21	Przedszkole Niepubliczne (Nr 25) ul. A. Asnyka 6a	0,5786		68	214/1, 80/2, 102/5
22	Przedszkole Niepubliczne (Nr 14) ul. H. Sawickiej 19	0,5542	1336,2	73	27
23	Przedszkole Niepubliczne (nr 15) ul. Młynarska 20	0,4256	477,3	81A	27/1, 27/2, 52/6
24	Przedszkole Niepubliczne (Nr 16) ul. Serbinowska 21	0,395	795,07	81	15/2, 18/3, 23/1, 24/3, 70/1, 7/4
25	Przedszkole Niepubliczne (Nr 13) ul. Krótka 9	0,5029	511,35	36	131
26	Przedszkole Niepubliczne (nr 24) ul. Ostrowska 62	0,0722	625	82	80/2, 58/2
27	Przedszkole Niepubliczne (Nr 2) ul. Park Miejski 1	0,3073	1401,02	155	17/6
28	Rada Osiedla "Szczypiorno"	1,1079		151	183/10
29	Rada Osiedla „Piwonice”	2,98		149	57/1, 57/2, 57/3
30	Rada Osiedla „Rajsków”	3,07		63	1,2,3,4,5,6,7,8,9, 10,11,12
31	Rada Osiedla „Winiary”	0,09		152	cz. dz. 540/3, 419/10
32	Rodzinny Dom Dziecka, ul. Smrekowa 4	0,0293	109,43	96	197
33	Specjalny Ośrodek Szkolno- Wychowawczy dla Dzieci Słabo Słyszących i Niesłyszących	0,0182		67	17/6
34	Stowarzyszenie Katolicki Ruch Antynarkotyczny "KARAN"	0,2455	303,1	151	82/1
35	Straż Miejska Kalisza		255,6	36	cz. dz. 35/1
36	Straż Miejska Kalisza	0,262		36	37/1, 37/2, 50/1, 42/5, 35/1, 42/4, 49

Lp.	Sposób użytkowania	Stan na 31.12.2015 r.		Położenie	
		grunty [ha]	lokale [m ²]	Obręb	Nr działki
1	2	3	4	5	
37	Straż Miejska, ul. Krótka 5-7	0,0531	275,6	36	cz. dz. 35/1
38	Szkoła Podstawowa nr 12, ul. Długosza 14	1,3617		24	1/4
39	Zespół Szkół Nr 9, ul. Hanki Sawickiej 22-24	3,0707	6444,57	75-1	169, 172, 173, cz. dz. 170, 171, 174, 164, 309, 312
40	Środowiskowy Dom Samopomocy „Tulipan”	0,3751	891,45	71	27/8, 51/3, 26/3, 4/10
41	Towarzystwo Opieki nad Zwierzętami	0,6083	64,87	29	10
42	Uniwersytet im. Adama Mickiewicza w Poznaniu,		100,63	45	74/27, 74/30
43	Urząd Marszałkowski, Nauczycielskie Kolegium Języków Obcych	0,13		27	17/8
44	V Liceum Ogólnokształcące, ul. Piskorzewie 6	1,0558	3109,29	24	71
45	Wielkopolski Wojewódzki Inspektorat Ochrony Środowiska w Poznaniu	0,002		159	174
46	Wojewódzki Urząd Ochrony Zabytków w Poznaniu		18,6	134	7/19
47	Wojewódzki Urząd Ochrony Zabytków w Poznaniu Delegatura w Kaliszu	0,1467	291,48	134	7/19
48	Zarząd Dróg Miejskich, ul. Poznańska 169	1,9032		127	8/1
49	Zarząd Dróg Miejskich w Kaliszu, ul. Piskorzewska 17	0,2628		111	4/5, cz. dz. 4/6, i 3
50	Zespół Szkół Samochodowych, ul. 3-go Maja 18	0,3426	2137	16	18/24
51	Przedszkole Niepubliczne (Nr 29) Al. Wojska Polskiego 30	0,5487	1028,35	73	84
52	Przedszkole Niepubliczne (Nr 26) ul. Robotnicza 5	0,2	355	42	3/1
53	Przedszkole Niepubliczne (Nr 11) ul. Hanki Sawickiej 3a	0,661	1028,4	73	2
54	Przedszkole Niepubliczne (Nr 3) ul. Warszawska 8	0,3561	762,85	27	54/1
55	Parafia Rzymskokatolicka Wniebowzięcia NMP w Kaliszu Pl. Jana Pawła II , Pl. Św. Józefa 7	0,0208		25, 26	79/3, 79/4, 17/17, 17/18
56	Parafia Rzymskokatolicka Wniebowzięcia NMP w Kaliszu PL. Jana Pawła II , Pl. Św. Józefa 7 – Park Miejski	0,04		26B	17/16

Lp.	Sposób użytkowania	Stan na 31.12.2015 r.		Położenie	
		grunty [ha]	lokale [m ²]	Obręb	Nr działki
1	2	3	4	5	
57	Zarząd Dróg Miejskich w Kaliszu, ul. Złota 43 (Al. Wojska Polskiego)	0,0011		79	16/27
	Razem:	57,0411	40 050,04		

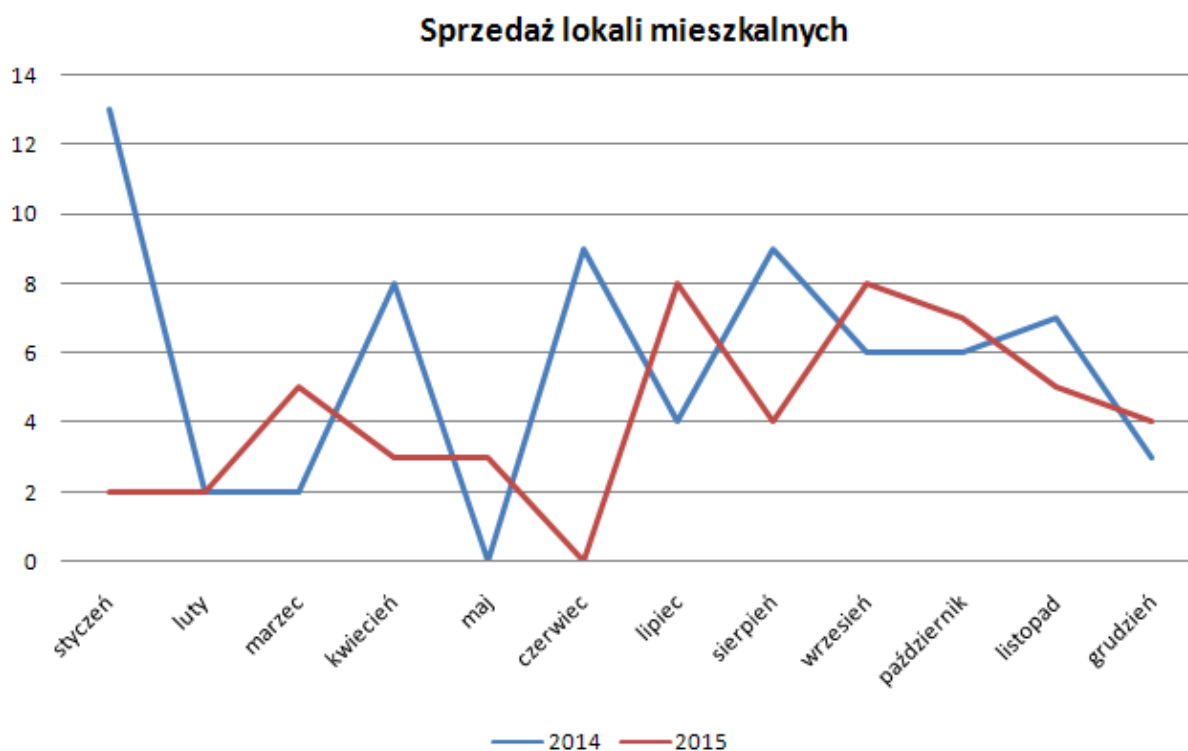
Mienie użyczone przez jednostki organizacyjne Miasta przedstawione zostało w tabeli poniżej.

Lp.	Sposób użytkowania/ Biorący w użyczenie	Stan na 31.12.2015 r.	
		grunty [ha]	lokale [m ²]
1	2	3	4
1	Placówki oświaty i wychowania użyczyły lokale pod indywidualne praktyki pielęgniarstwa w szkołach		532,96
2	Szkoła Podstawowa Nr 16 użyczyła na cele dydaktyczne lokal dla Młodzieżowego Domu Kultury		1743,3
3	Żłobek Nr 2 użyczył grunt pod kontener mieszczący urządzenie telekomunikacyjne - Netia S.A. Warszawa	0,0045	
4	Ośrodek Sportu, Rehabilitacji i Rekreacji użyczył obiekt Hali przy ul. Łódzkiej 19-29 dla potrzeb sekcji piłki siatkowej Miejskiego Klubu Sportowego Kalisz Sp. z o.o.		

F. Sprzedaż lokali mieszkalnych w okresie od 1.01.2014 r. do 31.12.2015 r.

Lp.	Miesiąc	Ilość sprzedanych lokali		Powierzchnia [m2]		Kwota uzyskana	
		rok 2014	rok 2015	rok 2014	rok 2015	rok 2014	rok 2015
1	2	3		4		5	
1	styczeń	13	2	566,51	124,79	133 727,61	28 303,20
2	luty	2	2	103,3	93,7	21 863,14	23 972,38
3	marzec	2	5	78,75	277,33	19 451,75	58 257,04
4	kwiecień	8	3	400,9	217,94	93 675,47	204 703,89
5	maj	0	3	0	160,71	0,00	29 647,33
6	czerwiec	9	0	399,45	0	92 032,58	0,00
7	lipiec	4	8	237,62	393,33	50 391,74	87 555,28
8	sierpień	9	4	460,02	173,63	108 876,84	42 625,73
9	wrzesień	6	8	313,63	437,12	70 605,59	98 421,06
10	październik	6	7	265,37	348,85	60 697,39	76 688,38
11	listopad	7	5	318,96	205,42	75 560,06	54 167,49
12	grudzień	3	4	156,44	322,26	35 204,53	77 710,96
Razem		69	51	3 300,95	2 755,08	762 086,70	782 052,74

Wykres 12. Sprzedaż lokali mieszkalnych w okresie od 1.01.2014 r. do 31.12.2015 r.



G. Mienie komunalne we Wspólnotach Mieszkaniowych

L.p.	Nazwa	Adres	Wartość początkowa	Udział Miasta [%]	Udział Miasta [zł]
1	bud.mieszk.	3-go Maja 11	365 039,52	28,73	104 839,39
2	bud.mieszk.	3-go Maja 14	348 646,74	60,45	189 119,28
3	bud.mieszk.	3-go Maja 15	514 381,28	31,22	148 604,86
4	bud.mieszk.	3-go Maja 17	365 039,52	22,76	39 166,51
5	bud.mieszk.	3-go Maja 19	549 615,70	18,68	98 491,12
6	bud.mieszk.	3-go Maja 20	279 427,72	18,86	52 700,12
7	bud.mieszk.	3-go Maja 21	388 114,50	62,40	246 258,68
8	bud.mieszk.	3-go Maja 27	420 702,84	50,74	194 827,52
9	bud.mieszk.	3-go Maja 5	367 462,05	11,65	42 809,44
10	bud.mieszk.	Al.Woj.Polskiego 10b	1 651 044,85	29,56	809 507,34
11	bud.mieszk.	Al.Woj.Polskiego 72	813 449,84	28,13	222 315,58
12	bud.mieszk.	Al.Woj.Polskiego 82	737 338,30	46,17	313 792,54
13	bud.mieszk.	Al.Woj.Polskiego 98	610 815,86	42,63	260 390,82
14	bud.mieszk.	Al.Wolności 14	148 598,00	16,72	25 013,68
15	bud.mieszk.	Al.Wolności 6	775 089,81	75,68	566 513,27
16	bud.mieszk.	Asnyka 13	8 481,86	32,07	8 981,86
17	bud.mieszk.	Asnyka 13a	11 655,38	39,99	12 155,38
18	bud.mieszk.	Asnyka 30a	149 008,12	26,99	40 217,33
19	bud.mieszk.	Środmiejska 23a	194 217,95	32,46	102 517,33
20	bud.mieszk.	Babin 1a-1b	185 955,27	84,52	185 955,27
21	bud.mieszk.	Babina 1	1 201 829,90	60,20	724 102,52
22	bud.mieszk.	Babina 13a	154 132,40	36,60	134 557,58
23	bud.mieszk.	Babina 17	136 580,75	80,86	113 608,95
24	bud.mieszk.	Bankowa 3	363 570,42	56,51	207 198,69
25	bud.mieszk.	Bankowa 4	398 746,87	34,20	144 668,50
26	bud.mieszk.	Bankowa 5	1 100 018,95	67,04	780 471,19
27	bud.mieszk.	Bankowa 7	602 043,71	29,86	179 288,68
28	bud.mieszk.	Bankowa 9	453 969,99	19,62	89 432,17
29	bud.mieszk.	Bol.Prusa 16	225 856,64	63,55	161 118,23
30	bud.mieszk.	Bol.Prusa 14-17	87 109,77	43,52	38 258,62
31	bud.mieszk.	Bol.Prusa 18	227 363,18	36,98	94 112,33
32	bud.mieszk.	Bol.Prusa 19	213 697,87	48,06	122 454,79
33	bud.mieszk.	Bol.Prusa 21	225 668,33	35,87	80 947,25
34	bud.mieszk.	Bol.Prusa 23	226 547,14	38,39	89 852,03
35	bud.mieszk.	Browarna 1	207 844,31	67,40	140 087,07
36	bud.mieszk.	Browarna 4	178 569,98	75,72	135 751,20
37	bud.mieszk.	Browarna 5	772 620,90	39,06	453 479,53
38	bud.mieszk.	Cegielniana 2a	629 216,86	19,24	127 479,35
39	bud.mieszk.	Chodyńskiego 3	332 907,75	68,00	228 764,81
40	bud.mieszk.	Ciasna 15	100 657,79	62,76	100 657,79
41	bud.mieszk.	Ciasna 13	142 726,01	46,18	114 454,99
42	bud.mieszk.	Ciasna 17	95 498,04	22,13	56 764,05
43	bud.mieszk.	Ciasna 19	67 006,31	79,12	280 007,12
44	bud.mieszk.	Ciasna 2	164 199,21	92,31	164 199,21
45	bud.mieszk.	Ciasna 5	93 934,22	87,34	371 249,65
46	bud.mieszk.	Ciasna 5	388 868,96	87,34	86 381,91
47	bud.mieszk.	Ciasna 7-9	694 143,46	32,94	221 917,71

L.p.	Nazwa	Adres	Wartość	Udział Miasta [%]	Udział Miasta [zł]
48	bud.mieszk.	Cmentarna 1-3	468 046,27	24,87	273 288,34
49	bud.mieszk.	Czaszkowska 5	74 690,53	51,76	38 659,81
50	bud.mieszk.	Czaszkowska 10-12	431 221,80	34,18	296 208,20
51	bud.mieszk.	Czaszkowska 4	740 570,77	83,28	631 843,62
52	bud.mieszk.	Częstoch 11 Częstoch. 13 W.Starom.20	839 948,33	53,19	720 338,51
53	bud.mieszk.	Częstochowska 5	287 579,17	50,92	157 972,43
54	bud.mieszk.	Częstochowska 7	297 512,39	38,82	115 494,32
55	bud.mieszk.	Częstochowska 9	275 459,08	77,50	228 480,56
56	bud.mieszk.	Długosza 5	166 182,30	94,70	162 742,33
57	bud.mieszk.	Długosza 6	343 002,17	72,94	250 185,78
58	bud.mieszk.	Dobrzecka 62a	298 219,67	52,56	227 839,83
59	bud.mieszk.	Dobrzecka 62b	453 364,31	52,56	316 014,59
60	bud.mieszk.	Fabryczna 2	290 697,05	28,63	85 081,86
61	bud.mieszk.	Fabryczna 3-5	282 386,88	8,87	24 878,42
62	bud.mieszk.	Fabryczna 4	151 750,00	89,31	151 750,00
63	bud.mieszk.	Fabryczna 9	210 103,30	70,09	147 072,31
64	bud.mieszk.	Franciszkańska 7	437 333,46	54,69	238 171,80
65	bud.mieszk.	Franciszkańska 8	143 508,15	62,25	96 408,78
66	bud.mieszk.	Franciszkańska 1	219 704,20	64,38	193 988,15
67	bud.mieszk.	Franciszkańska 3-5	242 830,22	33,30	112 603,86
68	bud.mieszk.	Gł.Rynek 17	68 261,71	26,78	68 261,71
69	bud.mieszk.	Gł.Rynek 1	167 726,23	90,00	148 555,13
70	bud.mieszk.	Gł.Rynek 10	483 697,08	44,85	216 067,49
71	bud.mieszk.	Gł.Rynek 15	2 186 392,43	50,24	1 125 115,81
72	bud.mieszk.	Gł.Rynek 8	687 452,96	50,37	343 726,48
74	bud.mieszk.	Górna 2	123 830,00	78,00	115 521,01
75	bud.mieszk.	Górnoślaska 10a	225 685,74	35,09	79 035,18
76	bud.mieszk.	Górnoślaska 14	383 965,48	13,80	88 594,37
77	bud.mieszk.	Górnoślaska 19	316 605,88	20,77	49 232,23
78	bud.mieszk.	Górnoślaska 35	362 349,46	46,00	160 665,77
79	bud.mieszk.	Górnoślaska 36a	390 985,31	46,05	179 735,99
80	bud.mieszk.	Górnoślaska 37	678 582,48	41,89	259 218,53
81	bud.mieszk.	Górnoślaska 41	72 170,41	51,78	173 270,64
82	bud.mieszk.	Górnoślaska 42	303 915,68	66,94	196 908,84
83	bud.mieszk.	Górnoślaska 57	609 126,64	27,77	188 564,75
84	bud.mieszk.	Górnoślaska 59	644 294,67	30,35	212 488,42
85	bud.mieszk.	Górnoślaska 59a	619 535,74	42,78	266 276,42
86	bud.mieszk.	Górnoślaska 61	646 764,61	28,56	189 954,83
87	bud.mieszk.	Górnoślaska 61a	527 496,75	34,99	189 740,60
88	bud.mieszk.	Górnoślaska 63	669 992,08	28,88	178 284,97
89	bud.mieszk.	Górnoślaska 63a	395 210,93	33,95	136 633,29
90	bud.mieszk.	Górnoślaska 8	489 902,60	44,26	216 243,03
91	bud.mieszk.	Górnoślaska 10	1 001 032,67	54,26	543 160,35
92	bud.mieszk.	Górnoślaska 1a	385 584,07	46,16	182 612,60
93	bud.mieszk.	Górnoślaska 2	92 937,37	36,86	38 000,60
94	bud.mieszk.	Górnoślaska 26	519 175,36	93,15	483 456,10
95	bud.mieszk.	Górnoślaska 29-33	1 566 196,42	24,62	553 919,64
96	bud.mieszk.	Górnoślaska 44-46	569 811,76	8,91	374 906,35
97	bud.mieszk.	Górnoślaska 48	295 731,59	47,95	124 236,83
98	bud.mieszk.	Górnoślaska 52	150 475,24	86,71	130 477,09

L.p.	Nazwa	Adres	Wartość	Udział Miasta [%]	Udział Miasta [zł]
99	bud.mieszk.	Górnośląska 6	348 502,43	86,98	303 127,42
100	bud.mieszk.	Graniczna 13	136 614,33	25,92	39 178,11
101	bud.mieszk.	Graniczna 76K	501 740,93	13,42	501 740,93
102	bud.mieszk.	Graniczna 41	362 018,53	49,72	196 648,42
103	bud.mieszk.	Graniczna 43	360 308,41	44,17	159 148,23
104	bud.mieszk.	Graniczna 45	362 786,33	49,56	179 724,35
105	bud.mieszk.	Handlowa 28	471 425,79	81,48	455 915,89
106	bud.mieszk.	Hoża 14	452 535,73	13,68	61 906,86
107	bud.mieszk.	Hoża 17	93 099,20	47,76	53 035,76
108	bud.mieszk.	Hoża 9	514 391,86	10,24	76 747,31
109	bud.mieszk.	Jabłkowskiego 18	51 958,81	86,26	48 248,96
110	bud.mieszk.	Jabłkowskiego 20	174 732,11	97,93	170 811,14
111	bud.mieszk.	Jabłkowskiego 7	19 400,49	44,79	9 003,77
112	bud.mieszk.	Jabłkowskiego 7	118 653,57	44,79	71 370,12
113	bud.mieszk.	Joselewicza 1	453 733,45	17,40	105 266,00
114	bud.mieszk.	Joselewicza 2a	339 459,96	97,98	332 840,50
115	bud.mieszk.	Kadecka 1	129 648,28	91,46	126 790,00
116	bud.mieszk.	Kanonicka 8	385 925,97	65,49	296 855,44
117	bud.mieszk.	Karłowicza 12	235 055,05	7,57	24 275,55
118	bud.mieszk.	Kaszubska 1	69 658,46	77,78	54 180,35
119	bud.mieszk.	Koanonicka 6	358 654,53	86,27	373 551,50
120	bud.mieszk.	Kolegialna 1	182 823,69	40,22	73 531,69
121	bud.mieszk.	Kopernika 9	130 134,99	94,63	163 953,27
122	bud.mieszk.	Korczak 24 M 30	78 140,43	0,83	78 140,43
123	bud.mieszk.	Korczak 8b	120 648,00	3,96	120 648,00
124	bud.mieszk.	Korczak 4-6	287 479,33	29,58	56 920,91
125	bud.mieszk.	Kościuszki 22	308 597,00	61,73	234 039,97
126	bud.mieszk.	Legionów 15-17	608 987,76	8,54	351 691,44
127	bud.mieszk.	Legionów 9	135 233,34	86,22	116 855,13
128	bud.mieszk.	Lipowa 27a	319 745,21	28,80	113 413,66
129	bud.mieszk.	Lipowa 27b	376 122,34	35,39	137 961,70
130	bud.mieszk.	Lipowa 36-38	387 544,34	9,36	36 274,25
131	bud.mieszk.	Lubelska 29-33	105 121,56	81,89	86 084,06
132	bud.mieszk.	Łazienna 11	387 386,94	38,41	148 795,34
133	bud.mieszk.	Łazienna 3	145 800,75	33,61	49 003,65
134	bud.mieszk.	Łazienna 4	205 986,84	51,97	108 810,71
135	bud.mieszk.	Łazienna 9	271 686,46	36,51	101 284,72
136	bud.mieszk.	Łódzka 17	91 511,77	37,94	71 264,35
137	bud.mieszk.	Łódzka 10 a	28 688,34	51,33	24 502,53
138	bud.mieszk.	Łódzka 14	156 969,23	89,49	142 985,46
139	bud.mieszk.	Zgodna 14	404 000,00	88,71	404 000,00
140	bud.mieszk.	Majkowska 5	244 655,02	54,62	133 655,05
141	bud.mieszk.	Mazurska 5	295 080,58	85,89	257 039,42
142	bud.mieszk.	Mickiewicza 1	179 534,39	23,58	47 235,50
143	bud.mieszk.	Mickiewicza 18	582 983,29	63,36	357 252,20
144	bud.mieszk.	Młynarska 1	297 510,68	76,72	228 279,95
145	bud.mieszk.	Młynarska 10-12	157 286,00	41,31	74 171,63
146	bud.mieszk.	Młynarska 26	331 806,31	43,34	143 373,53
147	bud.mieszk.	Młynarska 28	361 952,05	40,96	148 183,18
148	bud.mieszk.	Narutowicza 4	427 270,66	62,95	268 966,88
149	bud.mieszk.	Narutowicza 5	178 098,52	39,83	70 936,65

L.p.	Nazwa	Adres	Wartość	Udział Miasta [%]	Udział Miasta [zł]
150	bud.mieszk.	Niecała 2	346 372,61	86,69	298 642,47
151	bud.mieszk.	Nowy Rynek 7a	983 094,38	15,54	349 391,80
152	bud.mieszk.	Nowy Świat 28-30	155 094,18	21,37	33 144,60
153	bud.mieszk.	Nowy Świat 2	609 305,38	45,84	331 157,45
154	bud.mieszk.	Nowy Świat 25	372 713,80	20,40	76 555,44
155	bud.mieszk.	Nowy Świat 27	154 674,78	24,46	39 534,91
156	bud.mieszk.	Nowy Świat 29	364 787,91	35,27	128 733,69
158	bud.mieszk.	Nowy Świat 31	365 886,43	16,63	74 970,15
159	bud.mieszk.	Nowy Świat 33	307 207,59	90,79	288 345,05
160	bud.mieszk.	Ogrodowa 16	129 976,56	92,60	120 371,30
161	bud.mieszk.	Ostrowska 87	86 847,78	9,05	7 859,74
162	bud.mieszk.	Parczewskiego 10	264 747,53	25,29	75 014,98
163	bud.mieszk.	Parczewskiego 2	176 941,72	71,54	139 081,16
164	bud.mieszk.	Parczewskiego 3	287 632,14	71,54	261 265,28
165	bud.mieszk.	Parczewskiego 4	395 999,84	52,36	205 088,32
166	bud.mieszk.	Piekarska 2	349 585,46	80,79	293 581,87
167	bud.mieszk.	Piekarska 2a	159 505,29	40,89	64 966,65
168	bud.mieszk.	Piekarska 8	260 860,80	55,76	153 715,93
169	bud.mieszk.	Piskorzewie 15	137 903,15	83,33	119 188,60
170	bud.mieszk.	Piskorzewska 1	138 340,01	96,23	133 166,10
171	bud.mieszk.	Piskorzewska 3	236 741,27	75,33	184 482,30
172	bud.mieszk.	Pl.Kilińskiego 11	339 404,95	24,40	81 423,33
173	bud.mieszk.	Pl.Św.Józefa 2-6	587 060,15	34,39	206 938,80
174	bud.mieszk.	Podgórze 2-4	191 118,93	25,25	56 779,41
175	bud.mieszk.	Podmiejska 5	970 316,08	42,35	410 928,97
176	bud.mieszk.	Polna 15	335 462,05	67,10	232 944,85
178	bud.mieszk.	Polna 34-36	1 116 021,69	9,30	127 090,10
179	bud.mieszk.	Południowa 64	977 098,01	53,09	499 883,22
180	bud.mieszk.	Poznanska 31	624 497,25	38,72	249 299,32
181	bud.mieszk.	Poznańska 3	69 429,06	75,82	52 648,06
182	bud.mieszk.	Poznańska 33	624 497,25	32,16	200 963,19
183	bud.mieszk.	Poznańska 46	220 764,16	18,89	15 850,97
184	bud.mieszk.	Poznańska 5	85 539,98	83,49	71 400,23
185	bud.mieszk.	Przechodnia 4	213 568,85	87,57	187 963,08
186	bud.mieszk.	Pułaskiego 5	293 094,92	65,88	190 651,56
187	bud.mieszk.	Pułaskiego 7	740 946,78	59,60	53 856,62
188	bud.mieszk.	Pułaskiego 10	129 019,03	20,13	29 829,23
189	bud.mieszk.	Pułaskiego 14	466 060,23	79,43	371 729,62
190	bud.mieszk.	Pułaskiego 22	144 283,38	34,68	115 369,01
191	bud.mieszk.	Pułaskiego 26	81 166,87	43,57	35 364,38
192	bud.mieszk.	Pułaskiego 30	131 015,55	70,91	108 900,13
193	bud.mieszk.	Pułaskiego 32-40	614 005,00	49,21	302 149,49
194	bud.mieszk.	Robotnicza 3	380 894,09	54,09	296 025,61
195	bud.mieszk.	Robotnicza 1	71 529,25	3,53	46 134,25
196	bud.mieszk.	Serbinowska 16	23 892,70	13,30	14 487,70
197	bud.mieszk.	Serbinowska 12	361 955,00	31,07	125 777,94
198	bud.mieszk.	Serbinowska 12a	359 971,93	32,63	114 975,08
199	bud.mieszk.	Serbinowska 14	369 445,57	26,73	93 802,25
200	bud.mieszk.	Serbinowska 14a	367 422,88	42,09	166 743,10
201	bud.mieszk.	Serbinowska 18	408 760,76	22,12	90 417,86
202	bud.mieszk.	Serbinowska 3	532 009,36	34,53	189 555,02

L.p.	Nazwa	Adres	Wartość	Udział Miasta [%]	Udział Miasta [zł]
203	bud.mieszk.	Serbinowska 9	1 039 103,15	42,04	436 868,74
204	bud.mieszk.	Staszica 2	103 545,54	10,52	17 137,75
205	bud.mieszk.	Staszica 28	201 296,54	31,27	22 939,58
206	bud.mieszk.	Staszica 28a	506 027,12	11,71	83 798,12
207	bud.mieszk.	Stawiszyńska 24	100 724,89	90,41	85 177,33
208	bud.mieszk.	Stawiszyńska 31	93 415,66	66,39	62 018,66
209	bud.mieszk.	Stawiszyńska 8	379 679,14	54,06	205 238,33
210	bud.mieszk.	Strzelecka 6	76 600,63	56,67	44 750,08
211	bud.mieszk.	Sukiennicza 1	159 425,79	34,46	54 938,15
212	bud.mieszk.	Szkolna 2	245 304,40	23,63	193 594,20
213	bud.mieszk.	Szkolna 4	165 290,91	73,65	121 736,76
215	bud.mieszk.	Szopena 14	168 968,99	73,99	129 999,24
216	bud.mieszk.	Szopena 25	159 661,89	69,66	110 888,16
217	bud.mieszk.	Szopena 8	330 026,45	51,98	171 481,73
219	bud.mieszk.	Śródmiejska 2	57 370,79	91,70	52 150,05
220	bud.mieszk.	Śródmiejska 26	313 138,56	87,95	278 630,70
221	bud.mieszk.	Śródmiejska 31	565 183,60	70,86	523 601,56
222	bud.mieszk.	Śródmiejska 31	452 538,58	70,86	348 078,17
223	bud.mieszk.	Śródmiejska 35	813 609,04	65,99	577 743,77
224	bud.mieszk.	Śródmiejska 39	402 422,88	86,20	346 204,41
225	bud.mieszk.	Św. Stanisława 7	213 743,34	37,77	79 811,77
226	bud.mieszk.	Św. Stanisława 6	237 145,48	60,21	107 426,91
227	bud.mieszk.	Targowa 16-18	246 508,32	62,25	177 929,71
228	bud.mieszk.	Targowa 2-12	634 038,80	58,15	353 159,65
229	bud.mieszk.	Targowa 3-5-7	381 646,68	49,48	185 175,01
230	bud.mieszk.	Targowa 9	362 842,08	56,77	207 219,13
231	bud.mieszk.	Tuwima 4a	42 507,30	24,99	10 622,56
232	bud.mieszk.	Tuwima 12	13 171,51	84,92	11 185,25
233	bud.mieszk.	Ułańska 7	364 675,39	6,66	20 804,69
234	bud.mieszk.	Urzędnicza 1	110 400,56	59,45	65 633,13
235	bud.mieszk.	Urzędnicza 3	106 240,72	39,68	45 595,38
236	bud.mieszk.	W.Staromiejski 12	908 822,14	41,65	376 525,16
237	bud.mieszk.	W.Staromiejski 14	502 360,11	97,37	489 148,04
238	bud.mieszk.	W.Staromiejski 16	611 505,44	18,08	112 088,99
239	bud.mieszk.	W.Staromiejski 18	378 884,80	41,08	155 191,24
240	bud.mieszk.	Warszawska 1-9	213 451,28	42,98	226 446,72
241	bud.mieszk.	Warszawska 3	159 378,36	42,98	66 185,69
242	bud.mieszk.	Warszawska 33	134 549,75	77,90	105 392,82
243	bud.mieszk.	Warszawska 45	70 089,43	16,52	17 209,61
244	bud.mieszk.	Warszawska 7	198 671,27	42,98	36 074,26
245	bud.mieszk.	Widok 29	64 722,48	87,77	56 806,92
249	bud.mieszk.	Wioślarska 11	86 562,80	87,62	79 921,42
250	bud.mieszk.	Wspólna 8	415 058,67	29,81	131 490,60
251	bud.mieszk.	Zamkowa 16	163 486,64	64,33	105 170,97
252	bud.mieszk.	Zamkowa 2	186 890,65	51,14	95 575,88
254	bud.mieszk.	Zamkowa 5	155 854,32	72,92	113 648,98
255	bud.mieszk.	Zamkowa 6	194 095,10	29,99	49 373,97
257	bud.mieszk.	Zgodna 10-12	348 208,03	21,31	81 062,86
258	bud.mieszk.	Zgodna 2	3 783,23	27,83	1 860,96
259	bud.mieszk.	Zgodna 3	335 029,32	27,61	92 602,13
260	bud.mieszk.	Złota 12	886 250,95	33,94	295 830,62

L.p.	Nazwa	Adres	Wartość	Udział Miasta [%]	Udział Miasta [zł]
261	bud.mieszk.	Złota 19	596 018,94	64,90	445 348,31
262	bud.mieszk.	Złota 20	667 282,23	92,74	642 240,40
263	bud.mieszk.	Złota 21	526 330,79	68,97	384 642,53
264	bud.mieszk.	Złota 24	311 938,62	83,13	261 030,24
265	bud.mieszk.	Złota 26-28	834 984,31	63,69	531 801,46
266	bud.mieszk.	Złota 33	531 608,65	68,21	491 819,35
267	bud.mieszk.	Złota 35	487 502,34	77,23	386 066,04
268	bud.mieszk.	Złota 37	145 143,23	91,35	145 143,23
269	bud.mieszk.	Złota 37a	30 041,17	46,66	13 677,74
270	bud.mieszk.	Złota 41	130 344,88	53,67	71 636,41
271	bud.mieszk.	Żwirki i Wigury 3	90 038,27	72,84	65 583,89
272	bud.mieszk.	Żwirki i Wigury 5a	303 359,63	96,55	292 895,56
273	bud.mieszk.	Żwirki i Wigury 7	536 014,23	56,76	304 241,68
274		RAZEM	92 042 805,12		48 750 367,19

H. Grunty skomunalizowane wg rodzaju użytkowania [w ha]

Lp.	Wyszczególnienie	Całkowita pow. skomunalizowana na dzień 31.12.14 r.	Powierzchnia skomunalizowana od 01.01.15 r. do 31.12.15 r.	Całkowita pow. skomunalizowana na dzień 31.12.15 r.
1	2	3	4	5
1.	Zasób mieszkaniowy komunalny (MZBM)	64,06	-	64,06
2.	Działki budowlane w użytkowaniu wieczystym	88,53	-	88,53
3.	Lasy	158,56	-	158,56
4.	Cmentarz komunalny	26,99	-	26,99
5.	Ogródki działkowe	115,47	0,25	115,72
6.	Place, tereny zielone i rekreacyjne	73,80	-	73,80
7.	Grunty m. Kalisza (w zasobie)	47,59	-	47,59
8.	Spółdzielnie mieszkaniowe	124,81	-	124,81
9.	Pawilony	0,98	-	0,98
10.	Garaże	2,583	-	2,583
11.	Spółdzielnie pracy	27,84	-	27,84
12.	Drogi	266,51	2,01	268,52
13.	Tereny przekazane na wniosek (art. 5 ust. 4)	25,11	-	25,11
14.	Tereny Skarbu Państwa (zabudowane i niezabudowane)	127,57	0,68	128,25
15.	Jednostki oświaty	37,13	-	37,13
16.	Jednostki kultury	0,61	-	0,61
17.	Przedsiębiorstwa komunalne	104,30	-	104,30
18.	Jednostki służby zdrowia	4,78	-	4,78
19.	Budynki administracyjne Urzędu Miejskiego	0,33	-	0,33
20.	Inne	24,60	4,44	29,04
Ogółem:		1 322,152	7,38	1 329,533

Komunalizacja mienia następuje na podstawie :

- ustawy z dnia 10 maja 1990 r. – *Przepisy wprowadzające ustawę o samorządzie terytorialnym i ustawę o pracownikach samorządowych* (Dz. U. Nr 32, poz.191 z późn. zm.)
- ustawy z dnia 19 października 1991 r. o *gospodarowaniu nieruchomościami rolnymi Skarbu Państwa* (Dz. U. z 2007 r. Nr 231, poz. 1700 z późn. zm.)
- ustawy z dnia 13 października 1998 r. *Przepisy wprowadzające ustawy reformujące administrację publiczną* (Dz. U. Nr 133, poz. 872 z późn. zm.)

Nabycie nieruchomości Skarbu Państwa na rzecz Miasta Kalisza jako gminy i powiatu następuje na podstawie decyzji Wojewody Wielkopolskiego, które stanowią podstawę do ujawnienia prawa własności w księgach wieczystych. W 2015 r. Wojewoda Wielkopolski wydał decyzje obejmujące nabycie gruntów o łącznej powierzchni 7,38 ha.

Na dzień 31.12.2015 r. ogólna powierzchnia gruntów będących w posiadaniu Gminy Miasto Kalisz, przeznaczonych do komunalizacji wynosi 12,9713 ha (patrz zał. nr 9).

Załącznik nr 11 - Wykaz ważniejszych inwestycji prowadzonych przez Urząd Miejski w Kaliszu oraz jednostki organizacyjne Miasta wg stanu na dzień 31.12.2015 r. (koszt inwestycji powyżej 100.000 zł).

L.p.	NAZWA ZADANIA	WYKONANIE			UWAGI *
		OGÓLEM	w tym		
			MIASTO	POWIAT	
1	2	3	4	5	6
	OGÓLEM	66 165 693,72	30 389 173,06	35 776 520,66	
	DZIAŁ 600 Transport i łączność	40 731 756,09	6 955 969,91	33 775 786,18	
	Rozdział 60004 - Lokalny transport zbiorowy	1 427 890,00	1 427 890,00	0,00	
1	Udziały dla Spółki Kaliskie Przedsiębiorstwo Transportowe Spółka z o.o.	923 000,00	923 000,00	0,00	zakres 2015r. wykonany
2	Modernizacja infrastruktury przystankowej	504 890,00	504 890,00	0,00	zadanie zakończone
	Rozdział 60015 - Drogi publiczne w miastach na prawach powiatu	33 749 027,63	146 931,45	33 602 096,18	
3	Budowa Zintegrowanego Systemu Zarządzania Ruchem Drogowym w Kaliszu - etap I (WPF)	10 321 453,84	0,00	10 321 453,84	zadanie zakończone
4	Budowa odcinka drogi krajowej nr 25 od planowanego węzła drogowego w rejonie Alei Wojska Polskiego do ul. Poznańskiej (WPF)	1 188 880,00	0,00	1 188 880,00	zadanie w trakcie realizacji
5	Przebudowa wiaduktu kolejowego przy ul. Zachodniej (WPF)	2 769 428,07	0,00	2 769 428,07	zadanie zakończone
6	Połączenie dróg krajowych na odcinku od ul. Godebskiego do ul. Łódzkiej (WPF)	337 020,00	0,00	337 020,00	zadanie w trakcie realizacji
7	Przedłużenie ul. Obozowej od Urzędu Celnego do ul. Zachodniej (WPF)	2 443 323,21	0,00	2 443 323,21	zadanie zakończone
8	Przebudowa skrzyżowania ul. Piłsudskiego z ul. Żółtą na rondo (WPF)	3 553 646,92	0,00	3 553 646,92	zadanie zakończone
9	Przebudowa ciągu ulic: Wrocławskiej, Górnośląskiej, Harcerskiej, Poznańskiej w Kaliszu (WPF)	11 052 394,77	0,00	11 052 394,77	zadanie zakończone
10	Budowa odcinka drogi serwisowej wzdłuż Alei Wojska Polskiego (WPF)	517 986,45	36 231,45	481 755,00	zadanie w trakcie realizacji
11	Przebudowa mostu w ciągu ulicy Chopina wraz z przebudową ulicy na odc. od ul. Kościuszki do ul. Piskorzewie (WPF)	625 605,73	0,00	625 605,73	zadanie w trakcie realizacji
12	Przebudowa ul. Dobrzeckiej i ul. Św. Michała w Kaliszu	110 700,00	110 700,00	0,00	zakres 2015r. wykonany
13	Przebudowa ul. Młynarskiej	261 002,52	0,00	261 002,52	zadanie w trakcie realizacji
14	Przebudowa skrzyżowania ul. Zachodniej z ul. Wrocławską	425 643,48	0,00	425 643,48	zadanie w trakcie realizacji
15	Budowa odcinka chodnika w ciągu DK 25 - ul. Inwestorska	141 942,64	0,00	141 942,64	zadanie w trakcie realizacji
	Rozdział 60016 - Drogi publiczne gminne	5 554 838,46	5 381 148,46	173 690,00	
16	Budowa (przebudowa) dróg dojazdowych do gruntów rolnych o szer. 4m, oznaczonych w ewidencji gruntów jako obręb: Dobrzec	124 564,19	124 564,19	0,00	zadanie zakończone
17	Przebudowa ul. Kubusia Puchatka (WPF)	585 774,79	585 774,79	0,00	zadanie zakończone

L.p.	NAZWA ZADANIA	WYKONANIE			UWAGI *
		OGÓŁEM	w tym		
			MIASTO	POWIAT	
1	2	3	4	5	6
18	Przebudowa ul. Niecałej (WPF)	1 394 860,56	1 384 860,56	10 000,00	zadanie zakończone
19	Przebudowa Wału Staromiejskiego na odc. Częstochowska - Bankowa (WPF)	385 626,38	225 626,38	160 000,00	zadanie zakończone
20	Przebudowa ul. Kruczej na odc. od ul. Staszica do ul. Polnej	273 945,10	273 945,10	0,00	zadanie w trakcie realizacji
21	Przebudowa ul. M. Dąbrowskiej	532 708,72	532 708,72	0,00	zadanie w trakcie realizacji
22	Przebudowa ul. Legnickiej	774 524,55	774 524,55	0,00	zadanie zakończone
23	Przebudowa sięgacza w ul. Sadowej	183 825,71	183 825,71	0,00	zadanie zakończone
24	Przebudowa ul. Sobótki	139 418,85	139 418,85	0,00	zadanie zakończone
25	Przebudowa ul. Próżnej (WPF)	500 000,00	500 000,00	0,00	zadanie w trakcie realizacji
26	Przebudowa odcinka ul. Podkowińskiego	457 344,52	457 344,52	0,00	zadanie w trakcie realizacji
27	Przebudowa ul. Małej	202 245,09	198 555,09	3 690,00	zadanie w trakcie realizacji
	DZIAŁ 700 Gospodarka mieszkaniowa	7 857 344,20	7 727 956,60	129 387,60	
	Rozdział 70001 - Zakłady gospodarki mieszkaniowej	1 000 000,00	1 000 000,00	0,00	
28	Dotacja z przeznaczeniem na elewację budynków podlegających zarządowi Miejskiemu Zarządowi Budynków Mieszkalnych	1 000 000,00	1 000 000,00	0,00	zakres 2015r. wykonany
	Rozdział 70005 - Gospodarka gruntami i nieruchomościami	3 657 344,20	3 527 956,60	129 387,60	
29	Wykupy terenów pod inwestycje, budownictwo mieszkaniowe, wykupy udziałów, nabycie nieruchomości itp.	3 527 956,60	3 527 956,60	0,00	zakres 2015r. wykonany
30	Wykupy terenów pod drogi powiatowe i nabycie nieruchomości na własność Kalisza - Miasta na prawach powiatu	129 387,60	0,00	129 387,60	zakres 2015r. wykonany
	Rozdział 70021 - Towarzystwa budownictwa społecznego	3 200 000,00	3 200 000,00	0,00	
31	Podwyższenie kapitału zakładowego Kaliskiego Towarzystwa Budownictwa Społecznego	3 200 000,00	3 200 000,00	0,00	zakres 2015r. wykonany
	DZIAŁ 710 Działalność usługowa	1 183 015,47	1 183 015,47	0,00	
	Rozdział 71035 - Cmentarze	1 183 015,47	1 183 015,47	0,00	
32	Budowa Kolumbarium na Cmentarzu Komunalnym w Kaliszu	193 085,08	193 085,08	0,00	zadanie w trakcie realizacji
33	Modernizacja domu przedpogrzebowego (WPF)	989 930,39	989 930,39	0,00	zadanie w trakcie realizacji
	DZIAŁ 750 Administracja publiczna	2 132 075,19	2 132 075,19	0,00	
	Rozdział 75023 - Urzędy gmin (miast i miast na prawach powiatu)	2 132 075,19	2 132 075,19	0,00	
34	Komputeryzacja Urzędu Miejskiego	282 999,45	282 999,45	0,00	zadanie zakończone
35	Zakupy inwestycyjne dla Urzędu Miejskiego	103 691,81	103 691,81	0,00	zadanie zakończone
36	Wykonanie elewacji Ratusza (WPF)	1 621 768,93	1 621 768,93	0,00	zadanie zakończone
37	Zakup samochodu osobowego typu BUS dla Urzędu Miejskiego w Kaliszu	123 615,00	123 615,00	0,00	zadanie zakończone

L.p.	NAZWA ZADANIA	WYKONANIE			UWAGI *
		OGÓLEM	w tym		
			MIASTO	POWIAT	
1	2	3	4	5	6
	DZIAŁ 754 Bezpieczeństwo publiczne i ochrona przeciwpożarowa	1 389 561,60	120 000,00	1 269 561,60	
	Rozdział 75405 - Komendy powiatowe Policji	120 000,00	120 000,00	0,00	
38	Dofinansowanie zakupu dwóch pojazdów służbowych dla Komendy Miejskiej Policji w Kaliszu	120 000,00	120 000,00	0,00	zadanie zakończone
	Rozdział 75411 - Komendy powiatowe Państwowej Straży Pożarnej	1 269 561,60	0,00	1 269 561,60	
39	Współfinansowanie zakupu ciężkiego samochodu ratowniczo-gaśniczego z systemem piany sprężonej na wyposażenie Jednostki Ratowniczo-Gaśniczej nr 1 KM PSP w Kaliszu	211 593,60	0,00	211 593,60	zadanie zakończone
40	Zakup ciężkiego samochodu ratowniczo-gaśniczego z systemem piany sprężonej na wyposażenie Jednostki Ratowniczo-Gaśniczej nr 1 KM PSP w Kaliszu	1 057 968,00	0,00	1 057 968,00	zadanie zakończone
	DZIAŁ 801 Oświata i wychowanie	4 880 195,73	4 379 391,73	500 804,00	
	Rozdział 80101 - Szkoły podstawowe	4 193 693,52	4 193 693,52	0,00	
41	Budowa nowego obiektu szkolnego Szkoły Podstawowej Nr 13 wraz z salą gimnastyczną, zapleczem sportowym i pierwszym wyposażeniem (WPF)	2 708 245,45	2 708 245,45	0,00	zadanie w trakcie realizacji
42	Modernizacja dachu Szkoły Podstawowej Nr 12 w Kaliszu	384 799,94	384 799,94	0,00	zadanie zakończone
43	Modernizacja dachu Szkoły Podstawowej Nr 17 w Kaliszu	219 881,14	219 881,14	0,00	zadanie zakończone
44	Budowa boisk sportowych przy budynku Zespołu Szkolno - Przedszkolnego Nr 2 w Kaliszu	379 516,99	379 516,99	0,00	zadanie zakończone
45	Dostosowanie warunków ewakuacji placówki do wymogów p.poż. w budynku Zespołu Szkół Nr 11 ul. Budowlanych 2	501 250,00	501 250,00	0,00	zadanie zakończone
	Rozdział 80104 - Przedszkola	185 698,21	185 698,21	0,00	
46	Dobudowa zewnętrznej klatki schodowej dla budynku Publicznego Przedszkola Nr 21 w Kaliszu	185 698,21	185 698,21	0,00	zadanie zakończone
	Rozdział 80130 - Szkoły zawodowe	500 804,00	0,00	500 804,00	
47	Dostosowanie warunków ewakuacji placówki do wymogów p.poż. w Zespole Szkół Ponadgimnazjalnych Nr 2 przy ul. Rzemieślniczej 6	500 804,00	0,00	500 804,00	zadanie zakończone
	DZIAŁ 853 Pozostałe zadania w zakresie polityki społecznej	113 775,00	113 775,00	0,00	
	Rozdział 85395 - Pozostała działalność	113 775,00	113 775,00	0,00	
48	Zakup samochodu do przewozu żywności na potrzeby Banku Chleba (FO)	113 775,00	113 775,00	0,00	zadanie zakończone
	DZIAŁ 900 Gospodarka komunalna i ochrona środowiska	2 345 478,84	2 244 497,56	100 981,28	
	Rozdział 90001 - Gospodarka ściekowa i ochrona wód	419 935,92	318 954,64	100 981,28	

L.p.	NAZWA ZADANIA	WYKONANIE			UWAGI *
		OGÓŁEM	w tym		
			MIASTO	POWIAT	
1	2	3	4	5	6
49	Przebudowa wylotów kanalizacji deszczowej do Proсны i jej dopływów z zamontowaniem urządzeń podczyszczających (WPF)	318 954,64	318 954,64	0,00	zadanie w trakcie realizacji
50	Dofinansowanie kosztów inwestycji proekologicznych (wykonanie przyłącza nieruchomości do miejskiej sieci sanitarnej z równoczesną likwidacją szamba)	100 981,28	0,00	100 981,28	zadanie zakończone
	Rozdział 90004 - Utrzymanie zieleni w miastach i gminach	102 000,00	102 000,00	0,00	
51	Rewitalizacja terenów zielonych	102 000,00	102 000,00	0,00	zadanie w trakcie realizacji
	Rozdział 90005 - Ochrona powietrza atmosferycznego i klimatu	114 146,16	114 146,16	0,00	
52	Dofinansowanie kosztów inwestycji proekologicznych (zmiana systemu ogrzewania z węglowego na ekologiczne)	114 146,16	114 146,16	0,00	zadanie zakończone
	Rozdział 90015 - Oświetlenie ulic, placów i dróg	425 833,36	425 833,36	0,00	
53	Budowa i modernizacja oświetlenia ulic i dróg na nowych i istniejących osiedlach	425 833,36	425 833,36	0,00	zadanie w trakcie realizacji
	Rozdział 90095 - Pozostała działalność	1 283 563,40	1 283 563,40	0,00	
54	"Płuca Kalisza" - Leśne centrum sportowo - rekreacyjne na osiedlu Winiary (FO)	494 465,00	494 465,00	0,00	zadanie w trakcie realizacji
55	Regulacja cieków Krępiczy i Piwonki, utworzenie polderu zalewowego wraz z budową kolektora deszczowego w ul. Zachodniej (WPF)	144 008,00	144 008,00	0,00	zadanie w trakcie realizacji
56	Ścieżki rowerowe od centrum Kalisza do obrzeży miasta (Szałe, Gołuchów, Wolica) (FO)	248 090,41	248 090,41	0,00	zadanie w trakcie realizacji
57	Rekreacyjno - sportowa rewitalizacja Parku Przyjaźni przy zbiegu ul. Skalmierzyckiej i Polnej (FO)	396 999,99	396 999,99	0,00	zakres 2015r. wykonany
	DZIAŁ 921 Kultura i ochrona dziedzictwa narodowego	500 000,00	500 000,00	0,00	
	Rozdział 92108 - Filharmonie, orkiestry, chóry i kapele	500 000,00	500 000,00	0,00	
58	Dotacja dla Filharmonii Kaliskiej w ramach Funduszu Obywatelskiego na zakup wyposażenia i instrumentów (FO)	500 000,00	500 000,00	0,00	zadanie zakończone
	DZIAŁ 926 Kultura fizyczna	4 902 491,60	5 032 491,60	0,00	
	Rozdział 92601 - Obiekty sportowe	4 902 491,60	4 902 491,60	0,00	
59	Skatepark (FO)	501 200,56	501 200,56	0,00	zadanie w trakcie realizacji
60	Udziały dla Spółki z ograniczoną odpowiedzialnością pn. AQUAPARK KALISZ	3 995 000,00	3 995 000,00	0,00	zakres 2015r. wykonany
61	Modernizacja boisk sportowych przy budynku Szkoły Podstawowej Nr 6 w Kaliszu	406 291,04	406 291,04	0,00	zadanie zakończone
	Rozdział 92604 - Instytucje kultury fizycznej	130 000,00	130 000,00	0,00	

L.p.	NAZWA ZADANIA	WYKONANIE			UWAGI *
		OGÓŁEM	w tym		
			MIASTO	POWIAT	
1	2	3	4	5	6
62	Dotacja celowa na modernizację układu filtracji obiegu wody basenowej w obiekcie krytej pływalni w Kaliszu przy ul. Łódzkiej 29 oraz zakup wykładziny do Hali Arena przy ul. H. Sawickiej 22-24	130 000,00	130 000,00	0,00	zadanie zakończone

* wpisano etap realizacji inwestycji np. zadanie zakończone, zakres 2015 r. wykonany, zadanie w trakcie realizacji.

VIII. WYKAZ JEDNOSTEK ORGANIZACYJNYCH

1. Placówki oświaty i wychowania

Lp.	Nazwa jednostki	Adres
1	2	3
1.	Publiczne Przedszkole Nr 1	ul. Pułaskiego 52
2.	Publiczne Przedszkole Nr 9	ul. Handlowa 4
3.	Publiczne Przedszkole Nr 12 „Koszałka Opałka”	ul. Bankowa 5
4.	Publiczne Przedszkole Nr 18 „Chatka Puchatka”	ul. Serbinowska 5a
5.	Publiczne Przedszkole Nr 19 z Oddziałami Integracyjnymi „Razem”	ul. Widok 98a
6.	Publiczne Przedszkole Nr 20	ul. Chełmska 6
7.	Publiczne Przedszkole Nr 27 „Radość”	ul. Koszutkiego 29
8.	Publiczne Przedszkole Nr 28 „Bajka”	ul. Cmentarna 1-3
9.	Publiczne Przedszkole Nr 30 „Krasnala Hałabały”	ul. Legionów 29
10.	Zespół Szkolno-Przedszkolny Nr 1	ul. Wykopaliskowa 45
11.	Zespół Szkolno-Przedszkolny Nr 2	ul. 25 Pułku Artylerii 4-8
12.	Zespół Szkolno-Przedszkolny Nr 3	ul. św. Michała 1
13.	Zespół Szkolno-Przedszkolny Nr 4 (Szkoła Podstawowa Nr 13)	ul. Kordeckiego 34
14.	Szkoła Podstawowa Nr 1 im. Konstytucji 3-go Maja	ul. 3 Maja 16
15.	Szkoła Podstawowa Nr 2 im. Jana Pawła II	ul. Tuwima 4
16.	Szkoła Podstawowa Nr 6 im. Henryka Sienkiewicza	ul. Chełmska 18
17.	Szkoła Podstawowa Nr 7 im. Adama Mickiewicza	ul. Robotnicza 5
18.	Szkoła Podstawowa Nr 8 im. Bohaterów Westerplatte	ul. Serbinowska 22a
19.	Szkoła Podstawowa Nr 9 im. 25 Dywizji Piechoty Ziemi Kaliskiej	ul. Żwirki Wigury 13
20.	Szkoła Podstawowa Nr 11 im. Wojciecha Bogusławskiego	ul. Pomorska 7
21.	Szkoła Podstawowa Nr 12 im. księcia Bolesława Pobożnego	ul. Długosza 14
22.	Szkoła Podstawowa Nr 14 im. Władysława Broniewskiego	ul. Mickiewicza 11
23.	Szkoła Podstawowa Nr 16 im. Powstańców Wielkopolskich 1918-1919	ul. Fabryczna 13-15
24.	Szkoła Podstawowa Nr 17 z Oddziałami Integracyjnymi im. Bronisława Koszutkiego	ul. H. Sawickiej 3b
25.	Szkoła Podstawowa Nr 23 im. Elżbietki Kor - Walczaka	ul. Sulisławicka 108-110
26.	Gimnazjum Nr 1 im. Prymasa Tysiąclecia	ul. Tuwima 4
27.	Gimnazjum Nr 2 im. Juliusza Słowackiego	ul. Ciasna 16
28.	Gimnazjum Nr 3 im. Polskich Noblistów	Ul. Teatralna 3
29.	Gimnazjum Nr 4 im. Marii Dąbrowskiej	ul. Polna 17
30.	Zespół Szkół Nr 7	ul. Karpacka 3
31.	Zespół Szkół Nr 9	ul. H. Sawickiej 22-24
32.	Zespół Szkół Nr 10	ul. Podmiejska 9 a
33.	Zespół Szkół Nr 11	ul. Budowlanych 2

Lp.	Nazwa jednostki	Adres
1	2	3
34.	Zespół Szkół Nr 12 przy Wojewódzkim Szpitalu Zespolonym im. Ludwika Perzyny w Kaliszu	ul. Poznańska 79
35.	I Liceum Ogólnokształcące im. Adama Asnyka	ul. Grodzka 1
36.	II Liceum Ogólnokształcące im. Tadeusza Kościuszki	ul. Szkolna 5
37.	III Liceum Ogólnokształcące im. Mikołaja Kopernika	ul. Kościuszki 10
38.	IV Liceum Ogólnokształcące im. Ignacego Jana Paderewskiego	ul. Widok 96a
39.	V Liceum Ogólnokształcące im. Jana III Sobieskiego	ul. Piskorzewie 6
40.	Zespół Szkół Ekonomicznych	ul. Legionów 6
41.	Zespół Szkół Techniczno-Elektronicznych	ul. Częstochowska 99
42.	Zespół Szkół Ponadgimnazjalnych Nr 2	ul. Rzemieślnicza 6
43.	Zespół Szkół Samochodowych im. Stanisława Staszica	ul. 3 Maja 18
44.	Zespół Szkół Gastronomiczno-Hotelarskich im. Janka Bytnara „Rudego”	ul. Wodna 11-13
45.	Zespół Szkół Zawodowych (wcześniej Zespół Szkół Ponadgimnazjalnych Nr 3) im. Zesłańców Sybiru	ul. Wąska 13
45.	Państwowa Szkoła Muzyczna I i II stopnia im. Henryka Melcera	Pl. Jana Pawła II 9
47.	Specjalny Ośrodek Szkolno-Wychowawczy Nr 2 im. plutonu Głuchoniemych AK	ul. Kordeckiego 19
48.	Poradnia Psychologiczno-Pedagogiczna Nr 1	ul. H. Sawickiej 3b
49.	Specjalny Ośrodek Szkolno-Wychowawczy Nr 1 im. Janusza Korczaka	ul. Kordeckiego 17 a
50.	Centrum Kształcenia Ustawicznego i Praktycznego	ul. Handlowa 9
51.	Młodzieżowy Dom Kultury	ul. Fabryczna 13-15

2. Placówki ochrony zdrowia i opieki społecznej

Lp.	Nazwa jednostki	Adres
1	2	3
1.	Miejski Ośrodek Pomocy Społecznej	ul. Obywatelska 4
2.	Centrum Interwencji Kryzysowej	ul. Graniczna 1
3.	Dom Pomocy Społecznej	ul. Winiarska 26
4.	Dzienny Dom Pomocy Społecznej	ul. Cegielniana 6
5.	Środowiskowy Dom Samopomocy „TULIPAN”	ul. Widok 84
6.	Dom Dziecka	ul. Skarszewska 3
7.	Powiatowy Zespół ds. Orzekania o Niepełnosprawności	ul. Staszica 47a
8.	Żłobek Nr 2	ul. Babina 3A
9.	Żłobek Nr 3	ul. Bogumiła i Barbary 14a
10.	Żłobek Nr 4	Al. Wojska Polskiego 34

3. Instytucje kultury

Lp.	Nazwa jednostki	Adres
1	2	3
1.	Galeria Sztuki im. Jana Tarasina	Pl. Św. Józefa 5
2.	Filharmonia Kaliska	Al. Wolności 2
3.	Miejska Biblioteka Publiczna	ul. Łazienna 6
4.	Ośrodek Kultury Plastycznej "Wieża Ciśnień"	ul. Górnośląska 66 a

4. Pozostałe jednostki organizacyjne

Lp.	Nazwa jednostki	Adres
1	2	3
1.	Miejski Zarząd Budynków Mieszkalnych	ul. Dobrzecka 18
2.	Ośrodek Sportu, Rehabilitacji i Rekreacji	ul. Łódzka 19-29
3.	Straż Miejska Kalisza	ul. Krótka 5-7
4.	Zarząd Dróg Miejskich (Miejski Zarząd Dróg i Komunikacji)	ul. Złota 43
5.	Powiatowy Urząd Pracy	ul. Staszica 47a