

UCHWAŁA NR XXXI/404/2016
RADY MIEJSKIEJ KALISZA
z dnia 29 grudnia 2016 r.

w sprawie Wieloletniej Prognozy Finansowej dla Miasta Kalisza na lata 2017-2030.

Na podstawie art. 226, 227, 228, 230 ust. 6 ustawy z dnia 27 sierpnia 2009 r. o finansach publicznych (Dz.U. z 2016 r. poz. 1870 ze zm.), art. 18 ust. 2 pkt 15 ustawy z dnia 8 marca 1990 r. o samorządzie gminnym (Dz. U. z 2016 r. poz. 446 ze zm.) uchwała się, co następuje:

- § 1. 1. Ustala się Wieloletnią Prognozę Finansową dla Miasta Kalisza obejmującą dochody i wydatki bieżące budżetu, dochody i wydatki majątkowe budżetu, wynik budżetu, sposób sfinansowania deficytu albo przeznaczenie nadwyżki, przychody i rozchody budżetu, kwotę długu oraz sposób sfinansowania spłaty długu zgodnie z załącznikiem Nr 1 do uchwały;
2. Spłatę długu w 2017 r. i w 2018 r. planuje się sfinansować przychodami z tyt. emisji papierów wartościowych.

§ 2. Ustala się wieloletnie przedsięwzięcia zgodnie z załącznikiem Nr 2 do uchwały.

§ 3.1. Upoważnia się Prezydenta Miasta do zaciągania zobowiązań:

- 1) związanych z realizacją przedsięwzięć zamieszczonych w Wieloletniej Prognozie Finansowej dla Miasta Kalisza,
 - 2) z tytułu umów, których realizacja w roku budżetowym i w latach następnych jest niezbędna dla zapewnienia ciągłości działania Miasta i których płatności wykraczają poza rok budżetowy.
2. Upoważnia się Prezydenta Miasta do przekazywania uprawnień do zaciągania zobowiązań, o których mowa w ust. 1 kierownikom jednostek organizacyjnych Miasta Kalisza.

§ 4. Wykonanie uchwały powierza się Prezydentowi Miasta Kalisza.

§ 5. Traci moc uchwała Nr XVIII/221/2015 Rady Miejskiej Kalisza z dnia 29 grudnia 2015 r. w sprawie Wieloletniej Prognozy Finansowej dla Miasta Kalisza na lata 2016-2030 ze zm.

§ 6. Uchwała wchodzi w życie z dniem 1 stycznia 2017 r.

Przewodniczący Rady Miejskiej Kalisza

/.../

Andrzej Plichta

Wieloletnia Prognoza Finansowa

1)

Załącznik Nr 1 do Uchwały Nr XXXI/404/2016 Rady Miejskiej Kalisza z dnia 29 grudnia 2016 r.

Wyszczególnienie	Dochody ogółem ^x	z tego:										
		Dochody bieżące ^x	w tym:						Dochody majątkowe ^x	w tym:		
			dochody z tytułu udziału we wpływach z podatku dochodowego od osób fizycznych	dochody z tytułu udziału we wpływach z podatku dochodowego od osób prawnych	podatki i opłaty ³⁾	w tym:		z subwencji ogólnej		z tytułu dotacji i środków przeznaczonych na cele bieżące	ze sprzedaży majątku	z tytułu dotacji oraz środków przeznaczonych na inwestycje
						z podatku od nieruchomości						
Lp	1	1.1	1.1.1	1.1.2	1.1.3	1.1.3.1	1.1.4	1.1.5	1.2	1.2.1	1.2.2	
Formuła	[1.1]+[1.2]											
2017	532 389 178,90	512 063 739,94	140 281 257,00	9 500 000,00	99 285 292,00	57 300 000,00	140 793 232,00	103 930 157,94	20 325 438,96	3 500 000,00	16 525 438,96	
2018	533 782 257,24	510 000 000,00	140 500 000,00	9 500 000,00	99 300 000,00	57 300 000,00	140 793 000,00	103 000 000,00	23 782 257,24	3 500 000,00	19 982 257,24	
2019	570 740 875,00	510 500 000,00	141 000 000,00	9 500 000,00	99 300 000,00	57 300 000,00	140 793 000,00	103 000 000,00	60 240 875,00	3 500 000,00	56 440 875,00	
2020	566 510 350,35	510 500 000,00	141 000 000,00	9 500 000,00	99 300 000,00	57 300 000,00	140 793 000,00	103 000 000,00	56 010 350,35	3 500 000,00	52 210 350,35	
2021	514 300 000,00	510 500 000,00	0,00	0,00	0,00	0,00	0,00	0,00	3 800 000,00	3 500 000,00	0,00	
2022	514 300 000,00	510 500 000,00	0,00	0,00	0,00	0,00	0,00	0,00	3 800 000,00	3 500 000,00	0,00	
2023	514 300 000,00	510 500 000,00	0,00	0,00	0,00	0,00	0,00	0,00	3 800 000,00	3 500 000,00	0,00	
2024	514 300 000,00	510 500 000,00	0,00	0,00	0,00	0,00	0,00	0,00	3 800 000,00	3 500 000,00	0,00	
2025	514 300 000,00	510 500 000,00	0,00	0,00	0,00	0,00	0,00	0,00	3 800 000,00	3 500 000,00	0,00	
2026	514 300 000,00	510 500 000,00	0,00	0,00	0,00	0,00	0,00	0,00	3 800 000,00	3 500 000,00	0,00	
2027	514 300 000,00	510 500 000,00	0,00	0,00	0,00	0,00	0,00	0,00	3 800 000,00	3 500 000,00	0,00	
2028	514 300 000,00	510 500 000,00	0,00	0,00	0,00	0,00	0,00	0,00	3 800 000,00	3 500 000,00	0,00	
2029	514 300 000,00	510 500 000,00	0,00	0,00	0,00	0,00	0,00	0,00	3 800 000,00	3 500 000,00	0,00	
2030	514 300 000,00	510 500 000,00	0,00	0,00	0,00	0,00	0,00	0,00	3 800 000,00	3 500 000,00	0,00	

- 1) Wzór może być stosowany także w układzie pionowym, w którym poszczególne pozycje są przedstawione w kolumnach, a lata w wierszach.
- 2) Zgodnie z art. 227 ustawy z dnia 27 sierpnia 2009 r. o finansach publicznych (Dz. U. z 2013 r. poz. 885 z póź. zm.) zwanej dalej „ustawą”, wieloletnia prognoza finansowa obejmuje okres roku budżetowego oraz co najmniej trzech kolejnych lat. W sytuacji dłuższego okresu prognozowania finansowego wzór stosuje się także dla lat wykraczających poza minimalny (4 letni) okres prognozy, wynikający z art. 227 ustawy.
- 3) W pozycji wykazuje się kwoty wszystkich podatków i opłat pobieranych przez jednostki samorządu terytorialnego, a nie tylko podatków i opłat lokalnych.

Wyszczególnienie	Wydatki ogółem ^x	z tego:								Wydatki majątkowe ^x
		Wydatki bieżące ^x	w tym:					w tym:		
			z tytułu poręczeń i gwarancji ^x	w tym:		wydatki na obsługę długu ^x	odsetki i dyskonto określone w art. 243 ust. 1 ustawy ^x	w tym:		
				gwarancje i poręczenia podlegające wyłączeniu z limitu spłaty zobowiązań, o którym mowa w art. 243 ustawy ^x	na spłatę przejętych zobowiązań samodzielnego publicznego zakładu opieki zdrowotnej przekształconego na zasadach określonych w przepisach o działalności leczniczej, w wysokości w jakiej nie podlegają sfinansowaniu dotacją z budżetu państwa ⁴⁾			odsetki i dyskonto podlegające wyłączeniu z limitu spłaty zobowiązań, o którym mowa w art. 243 ustawy, w terminie nie dłuższym niż 90 dni po zakończeniu programu, projektu lub zadania i otrzymaniu refundacji z tych środków (bez odsetek i dyskonta od zobowiązań na wkład krajowy) ^x	odsetki i dyskonto podlegające wyłączeniu z limitu spłaty zobowiązań, o którym mowa w art. 243 ustawy, z tytułu zobowiązań zaciągniętych na wkład krajowy ^x	
Lp	2	2.1	2.1.1	2.1.1.1	2.1.2	2.1.3	2.1.3.1	2.1.3.1.1	2.1.3.1.2	2.2
Formuła	[2.1] + [2.2]									
2017	553 697 778,90	460 030 867,91	4 799 558,00	0,00	0,00	4 950 900,00	4 825 900,00	0,00	0,00	93 666 910,99
2018	566 063 858,73	459 500 000,00	4 126 231,00	0,00	0,00	5 749 300,00	5 534 300,00	0,00	0,00	106 563 858,73
2019	553 110 475,00	460 000 000,00	3 986 819,00	0,00	x	6 600 400,00	6 600 400,00	0,00	0,00	93 110 475,00
2020	535 379 950,35	460 000 000,00	3 867 153,00	0,00	x	6 096 400,00	6 096 400,00	0,00	0,00	75 379 950,35
2021	494 664 100,00	460 000 000,00	3 794 892,00	0,00	x	5 147 800,00	5 147 800,00	0,00	0,00	34 664 100,00
2022	494 589 600,00	460 000 000,00	3 669 217,00	0,00	x	4 562 900,00	4 562 900,00	0,00	0,00	34 589 600,00
2023	494 336 200,00	460 000 000,00	3 216 627,00	0,00	x	3 959 200,00	3 959 200,00	0,00	0,00	34 336 200,00
2024	493 540 000,00	460 000 000,00	1 468 424,00	0,00	x	3 412 500,00	3 412 500,00	0,00	0,00	33 540 000,00
2025	493 540 000,00	460 000 000,00	157 170,00	0,00	x	2 807 900,00	2 807 900,00	0,00	0,00	33 540 000,00
2026	493 500 000,00	460 000 000,00	169 215,00	0,00	x	2 212 900,00	2 212 900,00	0,00	0,00	33 500 000,00
2027	494 300 000,00	460 000 000,00	181 976,00	0,00	x	1 687 400,00	1 687 400,00	0,00	0,00	34 300 000,00
2028	494 300 000,00	460 000 000,00	195 309,00	0,00	x	1 101 200,00	1 101 200,00	0,00	0,00	34 300 000,00
2029	503 300 000,00	460 000 000,00	209 233,00	0,00	x	508 600,00	508 600,00	0,00	0,00	43 300 000,00
2030	508 901 000,00	460 000 000,00	223 773,00	0,00	x	174 200,00	174 200,00	0,00	0,00	48 901 000,00

4) W pozycji wykazuje się kwoty dla lat budżetowych 2013-2018.

Wyszczególnienie	Wynik budżetu ^x	Przychody budżetu ^x	z tego:							
			Nadwyżka budżetowa z lat ubiegłych	w tym:	Wolne środki, o których mowa w art. 217 ust.2 pkt 6 ustawy ^x	w tym:	Kredyty, pożyczki, emisja papierów wartościowych ^x	w tym:	Inne przychody niezwiązane z zaciąganiem długu ^{5)x}	w tym:
				na pokrycie deficytu ^x budżetu		na pokrycie deficytu ^x budżetu		na pokrycie deficytu ^x budżetu		na pokrycie deficytu ^x budżetu
Lp	3	4	4.1	4.1.1	4.2	4.2.1	4.3	4.3.1	4.4	4.4.1
Formuła	[1] -[2]	[4.1] + [4.2] + [4.3] + [4.4]								
2017	-21 308 600,00	29 399 000,00	0,00	0,00	0,00	0,00	29 399 000,00	21 308 600,00	0,00	0,00
2018	-32 281 601,49	43 000 000,00	0,00	0,00	0,00	0,00	43 000 000,00	32 281 601,49	0,00	0,00
2019	17 630 400,00	0,00	0,00	0,00	0,00	0,00	0,00	0,00	0,00	0,00
2020	31 130 400,00	0,00	0,00	0,00	0,00	0,00	0,00	0,00	0,00	0,00
2021	19 635 900,00	0,00	0,00	0,00	0,00	0,00	0,00	0,00	0,00	0,00
2022	19 710 400,00	0,00	0,00	0,00	0,00	0,00	0,00	0,00	0,00	0,00
2023	19 963 800,00	0,00	0,00	0,00	0,00	0,00	0,00	0,00	0,00	0,00
2024	20 760 000,00	0,00	0,00	0,00	0,00	0,00	0,00	0,00	0,00	0,00
2025	20 760 000,00	0,00	0,00	0,00	0,00	0,00	0,00	0,00	0,00	0,00
2026	20 800 000,00	0,00	0,00	0,00	0,00	0,00	0,00	0,00	0,00	0,00
2027	20 000 000,00	0,00	0,00	0,00	0,00	0,00	0,00	0,00	0,00	0,00
2028	20 000 000,00	0,00	0,00	0,00	0,00	0,00	0,00	0,00	0,00	0,00
2029	11 000 000,00	0,00	0,00	0,00	0,00	0,00	0,00	0,00	0,00	0,00
2030	5 399 000,00	0,00	0,00	0,00	0,00	0,00	0,00	0,00	0,00	0,00

5) W pozycji wykazuje się w szczególności kwoty przychodów z tytułu prywatyzacji majątku oraz spłaty pożyczek udzielonych ze środków jednostki.

Wyszczególnienie	Rozchody budżetu ^x	z tego:					Inne rozchody niezwiązane ze spłatą długu
		Spłaty rat kapitałowych kredytów i pożyczek oraz wykup papierów wartościowych ^x	w tym:			w tym łączna kwota przypadających na dany rok kwot ustawowych wyłączeń z limitu spłaty zobowiązań, o którym mowa w art. 243 ustawy	
			z tego:				
			kwota przypadających na dany rok kwot ustawowych wyłączeń określonych w art. 243 ust. 3 ustawy ^x	kwota przypadających na dany rok kwot ustawowych wyłączeń określonych w art. 243 ust. 3a ustawy ^x	kwota przypadających na dany rok kwot ustawowych wyłączeń innych niż określone w art. 243 ust. 3a ustawy ^{b),x}		
Lp	5	5.1	5.1.1	5.1.1.1	5.1.1.2	5.1.1.3	5.2
Formuła	[5.1] + [5.2]		[5.1.1.1] + [5.1.1.2] + [5.1.1.3]				
2017	8 090 400,00	8 090 400,00	0,00	0,00	0,00	0,00	0,00
2018	10 718 398,51	10 718 398,51	0,00	0,00	0,00	0,00	0,00
2019	17 630 400,00	17 630 400,00	0,00	0,00	0,00	0,00	0,00
2020	31 130 400,00	31 130 400,00	0,00	0,00	0,00	0,00	0,00
2021	19 635 900,00	19 635 900,00	0,00	0,00	0,00	0,00	0,00
2022	19 710 400,00	19 710 400,00	0,00	0,00	0,00	0,00	0,00
2023	19 963 800,00	19 963 800,00	0,00	0,00	0,00	0,00	0,00
2024	20 760 000,00	20 760 000,00	0,00	0,00	0,00	0,00	0,00
2025	20 760 000,00	20 760 000,00	0,00	0,00	0,00	0,00	0,00
2026	20 800 000,00	20 800 000,00	0,00	0,00	0,00	0,00	0,00
2027	20 000 000,00	20 000 000,00	0,00	0,00	0,00	0,00	0,00
2028	20 000 000,00	20 000 000,00	0,00	0,00	0,00	0,00	0,00
2029	11 000 000,00	11 000 000,00	0,00	0,00	0,00	0,00	0,00
2030	5 399 000,00	5 399 000,00	0,00	0,00	0,00	0,00	0,00

6) W pozycji wykazuje się w szczególności wyłączenia wynikające z art. 36 ustawy z dnia 7 grudnia 2012 r. o zmianie niektórych ustaw w związku z realizacją ustawy budżetowej (Dz.U. poz. 1456 oraz z 2013 r. poz. 1199) oraz kwoty wykupu obligacji przychodowych.

Wyszczególnienie	Kwota długu ^x	Kwota zobowiązań wynikających z przejęcia przez jednostkę samorządu terytorialnego zobowiązań po likwidowanych i przekształcanych jednostkach zaliczanych do sektora finansów publicznych	Relacja zrównoważenia wydatków bieżących, o której mowa w art. 242 ustawy	
			Różnica między dochodami bieżącymi a wydatkami bieżącymi	Różnica między dochodami bieżącymi, skorygowanymi o środki ⁷⁾ a wydatkami bieżącymi, pomniejszonymi o wydatki ⁸⁾
Lp	6	7	8.1	8.2
Formuła			[1.1] - [2.1]	[1.1] + [4.1] + [4.2] - ([2.1] - [2.1.2])
2017	194 508 298,51	0,00	52 032 872,03	52 032 872,03
2018	226 789 900,00	0,00	50 500 000,00	50 500 000,00
2019	209 159 500,00	0,00	50 500 000,00	50 500 000,00
2020	178 029 100,00	0,00	50 500 000,00	50 500 000,00
2021	158 393 200,00	0,00	50 500 000,00	50 500 000,00
2022	138 682 800,00	0,00	50 500 000,00	50 500 000,00
2023	118 719 000,00	0,00	50 500 000,00	50 500 000,00
2024	97 959 000,00	0,00	50 500 000,00	50 500 000,00
2025	77 199 000,00	0,00	50 500 000,00	50 500 000,00
2026	56 399 000,00	0,00	50 500 000,00	50 500 000,00
2027	36 399 000,00	0,00	50 500 000,00	50 500 000,00
2028	16 399 000,00	0,00	50 500 000,00	50 500 000,00
2029	5 399 000,00	0,00	50 500 000,00	50 500 000,00
2030	0,00	0,00	50 500 000,00	50 500 000,00

7) Skorygowanie o środki określone w przepisach dotyczy w szczególności powiększenia o nadwyżkę budżetową z lat ubiegłych, zgodnie z art. 242 ustawy.

8) Pomniejszenie wydatków bieżących, zgodnie z art. 36 ust. 1 pkt 1 ustawy z dnia 7 grudnia 2012 r. o zmianie niektórych ustaw w związku z realizacją ustawy budżetowej, dotyczy lat 2013-2015.

Wyszczególnienie	Wskaźnik spłaty zobowiązań								
	Wskaźnik planowanej łącznej kwoty spłaty zobowiązań, o której mowa w art. 243 ust. 1 ustawy do dochodów, bez uwzględnienia zobowiązań związku współtworzonego przez jednostkę samorządu terytorialnego i bez uwzględnienia ustawowych wyłączeń przypadających na dany rok.	Wskaźnik planowanej łącznej kwoty spłaty zobowiązań, o której mowa w art. 243 ust. 1 ustawy do dochodów, bez uwzględnienia zobowiązań związku współtworzonego przez jednostkę samorządu terytorialnego, po uwzględnieniu ustawowych wyłączeń przypadających na dany rok	Kwota zobowiązań związku współtworzonego przez jednostkę samorządu terytorialnego przypadających do spłaty w danym roku budżetowym, podlegająca doliczeniu zgodnie z art. 244 ustawy	Wskaźnik planowanej łącznej kwoty spłaty zobowiązań, o której mowa w art. 243 ust. 1 ustawy do dochodów, po uwzględnieniu zobowiązań związku współtworzonego przez jednostkę samorządu terytorialnego oraz po uwzględnieniu ustawowych wyłączeń przypadających na dany rok	Wskaźnik dochodów bieżących powiększonych o dochody ze sprzedaży majątku oraz pomniejszonych o wydatki bieżące, do dochodów budżetu, ustalony dla danego roku (wskaźnik x jednoroczny)	Dopuszczalny wskaźnik spłaty zobowiązań określony w art. 243 ustawy, po uwzględnieniu ustawowych 9) wyłączeń, obliczony w oparciu o plan 3 kwartału roku poprzedzającego pierwszy rok prognozy (wskaźnik ustalony w oparciu o średnią arytmetyczną z 3 x poprzednich lat)	Dopuszczalny wskaźnik spłaty zobowiązań określony w art. 243 ustawy, po uwzględnieniu ustawowych wyłączeń, obliczony w oparciu o wykonanie roku poprzedzającego pierwszy rok prognozy (wskaźnik ustalony w oparciu o średnią arytmetyczną z 3 x poprzednich lat)	Informacja o spełnieniu wskaźnika spłaty zobowiązań określonego w art. 243 ustawy, po uwzględnieniu zobowiązań związku współtworzonego przez jednostkę samorządu terytorialnego oraz po uwzględnieniu ustawowych wyłączeń, obliczonego w oparciu o plan 3 kwartałów roku poprzedzającego rok budżetowy	Informacja o spełnieniu wskaźnika spłaty zobowiązań określonego w art. 243 ustawy, po uwzględnieniu zobowiązań związku współtworzonego przez jednostkę samorządu terytorialnego oraz po uwzględnieniu ustawowych wyłączeń, obliczonego w oparciu o wykonanie roku poprzedzającego rok budżetowy
Lp	9.1	9.2	9.3	9.4	9.5	9.6	9.6.1	9.7	9.7.1
Formuła	$\frac{([2.1.1.] + [2.1.3.1] + [5.1])}{[1]}$	$\frac{((2.1.1) - (2.1.1)) + ((2.1.2) - (2.1.2)) + ((2.1.3.1) - (2.1.3.1)) + ((5.1) - (5.1))}{([1] - (15.1))}$		$\frac{((2.1.1) - (2.1.1)) + ((2.1.3.1) - (2.1.3.1)) + ((2.1.3.1.2) - (2.1.3.1.2)) + ((5.1) - (5.1))}{([1] - (15.1))}$	$\frac{((1.1) - (15.1.1)) + (1.2.1) - (2.1.2) + (15.2))}{([1] - (15.1.1))}$	średnia z trzech poprzednich lat [9.5]	średnia z trzech poprzednich lat [9.5]	[9.6] – [9.4]	[9.6.1] – [9.4]
2017	3,33%	3,33%	74 689,00	3,34%	10,43%	9,12%	8,82%	TAK	TAK
2018	3,82%	3,82%	72 621,00	3,83%	10,12%	9,69%	9,38%	TAK	TAK
2019	4,94%	4,94%	52 611,00	4,95%	9,46%	9,88%	9,58%	TAK	TAK
2020	7,25%	7,25%	0,00	7,25%	9,53%	10,00%	10,00%	TAK	TAK
2021	5,56%	5,56%	0,00	5,56%	10,50%	9,70%	9,70%	TAK	TAK
2022	5,43%	5,43%	0,00	5,43%	10,50%	9,83%	9,83%	TAK	TAK
2023	5,28%	5,28%	0,00	5,28%	10,50%	10,18%	10,18%	TAK	TAK
2024	4,99%	4,99%	0,00	4,99%	10,50%	10,50%	10,50%	TAK	TAK
2025	4,61%	4,61%	0,00	4,61%	10,50%	10,50%	10,50%	TAK	TAK
2026	4,51%	4,51%	0,00	4,51%	10,50%	10,50%	10,50%	TAK	TAK
2027	4,25%	4,25%	0,00	4,25%	10,50%	10,50%	10,50%	TAK	TAK
2028	4,14%	4,14%	0,00	4,14%	10,50%	10,50%	10,50%	TAK	TAK
2029	2,28%	2,28%	0,00	2,28%	10,50%	10,50%	10,50%	TAK	TAK
2030	1,13%	1,13%	0,00	1,13%	10,50%	10,50%	10,50%	TAK	TAK

9) W pozycji wykazuje się w szczególności wyłączenia wynikające z art. 36 ustawy z dnia 7 grudnia 2012 r. o zmianie niektórych ustaw w związku z realizacją ustawy budżetowej oraz wyłączenia związane z emisją obligacji przychodowych. Identyczne wyłączenia dotyczą pozycji 9.6.1.

Wyszczególnienie	Przeznaczenie prognozowanej nadwyżki budżetowej ¹⁰⁾	Informacje uzupełniające o wybranych rodzajach wydatków budżetowych										
		w tym na:		z tego:						Wydatki inwestycyjne kontynuowane ¹²⁾	Nowe wydatki inwestycyjne ¹³⁾	Wydatki majątkowe w formie dotacji
		Splaty kredytów, pożyczek i wykup papierów wartościowych	Wydatki bieżące na wynagrodzenia i składki od nich naliczane	Wydatki związane z funkcjonowaniem organów jednostki samorządu terytorialnego ¹¹⁾	Wydatki objęte limitem, o którym mowa w art. 226 ust. 3 pkt 4 ustawy	bieżące	majątkowe	11.4	11.5			
Lp	10	10.1	11.1	11.2	11.3	11.3.1	11.3.2	11.4	11.5	11.6		
Formuła					[11.3.1] + [11.3.2]							
2017	0,00	0,00	195 533 284,00	35 305 191,65	78 432 538,22	1 870 927,28	76 561 610,94	62 439 368,29	19 262 300,70	5 108 542,00		
2018	0,00	0,00	196 500 000,00	35 400 000,00	103 209 389,54	1 407 736,00	101 801 653,54	95 179 509,54	6 834 349,19	1 550 000,00		
2019	17 630 400,00	17 630 400,00	197 500 000,00	35 500 000,00	85 533 609,15	524 190,80	85 009 418,35	75 519 418,35	13 241 056,65	350 000,00		
2020	31 130 400,00	31 130 400,00	198 500 000,00	35 600 000,00	33 452 469,85	443 982,46	33 008 487,39	23 948 487,39	51 231 462,96	200 000,00		
2021	19 635 900,00	19 635 900,00	0,00	0,00	0,00	0,00	0,00	0,00	0,00	0,00		
2022	19 710 400,00	19 710 400,00	0,00	0,00	0,00	0,00	0,00	0,00	0,00	0,00		
2023	19 963 800,00	19 963 800,00	0,00	0,00	0,00	0,00	0,00	0,00	0,00	0,00		
2024	20 760 000,00	20 760 000,00	0,00	0,00	0,00	0,00	0,00	0,00	0,00	0,00		
2025	20 760 000,00	20 760 000,00	0,00	0,00	0,00	0,00	0,00	0,00	0,00	0,00		
2026	20 800 000,00	20 800 000,00	0,00	0,00	0,00	0,00	0,00	0,00	0,00	0,00		
2027	20 000 000,00	20 000 000,00	0,00	0,00	0,00	0,00	0,00	0,00	0,00	0,00		
2028	20 000 000,00	20 000 000,00	0,00	0,00	0,00	0,00	0,00	0,00	0,00	0,00		
2029	11 000 000,00	11 000 000,00	0,00	0,00	0,00	0,00	0,00	0,00	0,00	0,00		
2030	5 399 000,00	5 399 000,00	0,00	0,00	0,00	0,00	0,00	0,00	0,00	0,00		

10) Przeznaczenie nadwyżki budżetowej, inne niż splaty kredytów, pożyczek i wykup papierów wartościowych, wymaga określenia w objaśnieniach do wieloletniej prognozy finansowej.

11) W pozycji wykazuje się kwoty wydatków w ramach zadań własnych klasyfikowanych w dziale 750- Administracja publiczna w rozdziałach właściwych dla organów i urzędów jednostki samorządu terytorialnego (rozdziały od 75017 do 75023).

12) W pozycji wykazuje się wartość inwestycji rozpoczętych co najmniej w poprzednim roku budżetowym, którego dotyczy kolumna.

13) W pozycji wykazuje się wartość nowych inwestycji, które planuje się rozpocząć w roku, którego dotyczy kolumna.

Wyszczególnienie	Finansowanie programów, projektów lub zadań realizowanych z udziałem środków, o których mowa w art. 5 ust. 1 pkt 2 i 3 ustawy								
	Dochody bieżące na programy, projekty lub zadania finansowane z udziałem środków, o których mowa w art. 5 ust. 1 pkt 2 i 3 ustawy	w tym:		Dochody majątkowe na programy, projekty lub zadania finansowane z udziałem środków, o których mowa w art. 5 ust. 1 pkt 2 i 3 ustawy	w tym:		Wydatki bieżące na programy, projekty lub zadania finansowane z udziałem środków, o których mowa w art. 5 ust. 1 pkt 2 i 3 ustawy	w tym:	
		środki określone w art. 5 ust. 1 pkt 2 ustawy	w tym:		środki określone w art. 5 ust. 1 pkt 2 ustawy	w tym:		finansowane środkami określonymi w art. 5 ust. 1 pkt 2 ustawy	Wydatki bieżące na realizację programu, projektu lub zadania wynikające wyłącznie z zawartych umów z podmiotem dysponującym środkami, o których mowa w art. 5 ust. 1 pkt 2 ustawy
			środki określone w art. 5 ust. 1 pkt 2 ustawy wynikające wyłącznie z zawartych umów na realizację programu, projektu lub zadania ¹⁴⁾			środki określone w art. 5 ust. 1 pkt 2 ustawy wynikające wyłącznie z zawartych umów na realizację programu, projektu lub zadania			
Lp	12.1	12.1.1	12.1.1.1	12.2	12.2.1	12.2.1.1	12.3	12.3.1	12.3.2
Formuła									
2017	1 033 279,94	917 132,88	917 132,88	12 828 135,00	12 512 785,00	86 342,65	942 603,48	785 504,63	942 603,48
2018	500 912,20	448 868,81	448 868,81	19 982 257,24	19 015 701,24	0,00	499 412,20	447 368,81	499 412,20
2019	0,00	0,00	0,00	56 440 875,00	56 440 875,00	0,00	0,00	0,00	0,00
2020	0,00	0,00	0,00	52 210 350,35	52 210 350,35	0,00	0,00	0,00	0,00
2021	0,00	0,00	0,00	0,00	0,00	0,00	0,00	0,00	0,00
2022	0,00	0,00	0,00	0,00	0,00	0,00	0,00	0,00	0,00
2023	0,00	0,00	0,00	0,00	0,00	0,00	0,00	0,00	0,00
2024	0,00	0,00	0,00	0,00	0,00	0,00	0,00	0,00	0,00
2025	0,00	0,00	0,00	0,00	0,00	0,00	0,00	0,00	0,00
2026	0,00	0,00	0,00	0,00	0,00	0,00	0,00	0,00	0,00
2027	0,00	0,00	0,00	0,00	0,00	0,00	0,00	0,00	0,00
2028	0,00	0,00	0,00	0,00	0,00	0,00	0,00	0,00	0,00
2029	0,00	0,00	0,00	0,00	0,00	0,00	0,00	0,00	0,00
2030	0,00	0,00	0,00	0,00	0,00	0,00	0,00	0,00	0,00

14) W pozycji 12.1.1.1, 12.2.1.1, 12.3.2, 12.4.2., 12.5.1, 12.6.1, 12.7.1 oraz 12.8.1. wykazuje się wyłącznie kwoty wynikające z umów na realizację programu, projektu lub zadania zawartych na dzień uchwalenia prognozy, a nieplanowanych do zawarcia w okresie prognozy.

Wyszczególnienie	Wydatki majątkowe na programy, projekty lub zadania finansowane z udziałem środków, o których mowa w art. 5 ust. 1 pkt 2 i 3 ustawy	w tym:	Wydatki majątkowe na realizację programu, projektu lub zadania wynikające wyłącznie z zawartych umów z podmiotem dysponującym środkami, o których mowa w art. 5 ust. 1 pkt 2 ustawy	Wydatki na wkład krajowy w związku z umową na realizację programu, projektu lub zadania finansowanego z udziałem środków, o których mowa w art. 5 ust. 1 pkt 2 ustawy bez względu na stopień finansowania tymi środkami	w tym:	Wydatki na wkład krajowy w związku z zawartą po dniu 1 stycznia 2013 r. umową na realizację programu, projektu lub zadania finansowanego w co najmniej 60% środkami, o których mowa w art. 5 ust. 1 pkt 2 ustawy ¹⁵⁾	w tym:	Przychody z tytułu kredytów, pożyczek, emisji papierów wartościowych powstające w związku z umową na realizację programu, projektu lub zadania finansowanego z udziałem środków, o których mowa w art. 5 ust. 1 pkt 2 ustawy bez względu na stopień finansowania tymi środkami	w tym:
		finansowane środkami określonymi w art. 5 ust. 1 pkt 2 ustawy			w związku z już zawartą umową na realizację programu, projektu lub zadania		w związku z już zawartą umową na realizację programu, projektu lub zadania		w związku z już zawartą umową na realizację programu, projektu lub zadania
Lp	12.4	12.4.1	12.4.2	12.5	12.5.1	12.6	12.6.1	12.7	12.7.1
Formuła									
2017	19 789 245,25	12 512 785,00	86 342,65	7 433 559,10	157 098,85	7 443 559,10	157 098,85	0,00	0,00
2018	82 135 653,54	65 171 918,44	0,00	17 015 778,49	52 043,39	17 015 778,49	52 043,39	0,00	0,00
2019	69 659 418,35	54 964 008,15	0,00	14 695 410,20	0,00	14 695 410,20	0,00	0,00	0,00
2020	8 860 000,00	7 531 000,00	0,00	1 329 000,00	0,00	1 329 000,00	0,00	0,00	0,00
2021	0,00	0,00	0,00	0,00	0,00	0,00	0,00	0,00	0,00
2022	0,00	0,00	0,00	0,00	0,00	0,00	0,00	0,00	0,00
2023	0,00	0,00	0,00	0,00	0,00	0,00	0,00	0,00	0,00
2024	0,00	0,00	0,00	0,00	0,00	0,00	0,00	0,00	0,00
2025	0,00	0,00	0,00	0,00	0,00	0,00	0,00	0,00	0,00
2026	0,00	0,00	0,00	0,00	0,00	0,00	0,00	0,00	0,00
2027	0,00	0,00	0,00	0,00	0,00	0,00	0,00	0,00	0,00
2028	0,00	0,00	0,00	0,00	0,00	0,00	0,00	0,00	0,00
2029	0,00	0,00	0,00	0,00	0,00	0,00	0,00	0,00	0,00
2030	0,00	0,00	0,00	0,00	0,00	0,00	0,00	0,00	0,00

15) Przez program, projekt lub zadanie finansowane w co najmniej 60% środkami, o których mowa w art. 5 ust. 1 pkt 2 ustawy, należy rozumieć także taki program, projekt lub zadanie przynoszące dochód, dla których poziom finansowania ze środków, o których mowa w art. 5 ust. 1 pkt 2 ustawy, ustala się po odliczeniu zdyskontowanego dochodu obliczanego zgodnie z przepisami Unii Europejskiej dotyczącymi takiego programu, projektu lub zadania.

Wyszczególnienie	Kwoty dotyczące przejęcia i spłaty zobowiązań po samodzielnych publicznych zakładach opieki zdrowotnej oraz pokrycia ujemnego wyniku								
	Przychody z tytułu kredytów, pożyczek, emisji papierów wartościowych powstające w związku z zawartą po dniu 1 stycznia 2013 r. umową na realizację programu, projektu lub zadania finansowanego w co najmniej 60% środkami, o których mowa w art. 5 ust. 1 pkt 2 ustawy	w tym: w związku z już zawartą umową na realizację programu, projektu lub zadania	Kwota zobowiązań wynikających z przejęcia przez jednostkę samorządu terytorialnego zobowiązań po likwidowanych i przekształcanych samodzielnych zakładach opieki zdrowotnej	Dochody budżetowe z tytułu dotacji celowej z budżetu państwa, o której mowa w art. 196 ustawy z dnia 15 kwietnia 2011 r. o działalności leczniczej (Dz. U. z 2013 r. poz. 217, z późn. zm.)	Wysokość zobowiązań podlegających umorzeniu, o którym mowa w art. 190 ustawy o działalności leczniczej	Wydatki na spłatę przejętych zobowiązań samodzielnego publicznego zakładu opieki zdrowotnej przekształconego na zasadach określonych w przepisach o działalności leczniczej	Wydatki na spłatę przejętych zobowiązań samodzielnego publicznego zakładu opieki zdrowotnej likwidowanego na zasadach określonych w przepisach o działalności leczniczej	Wydatki na spłatę zobowiązań samodzielnego publicznego zakładu opieki zdrowotnej przejętych do końca 2011 r. na podstawie przepisów o zakładach opieki zdrowotnej	Wydatki bieżące na pokrycie ujemnego wyniku finansowego samodzielnego publicznego zakładu opieki zdrowotnej
Lp	12.8	12.8.1	13.1	13.2	13.3	13.4	13.5	13.6	13.7
Formuła									
2017	0,00	0,00	0,00	0,00	0,00	0,00	0,00	0,00	0,00
2018	0,00	0,00	0,00	0,00	0,00	0,00	0,00	0,00	0,00
2019	0,00	0,00	0,00	0,00	0,00	0,00	0,00	0,00	0,00
2020	0,00	0,00	0,00	0,00	0,00	0,00	0,00	0,00	0,00
2021	0,00	0,00	0,00	0,00	0,00	0,00	0,00	0,00	0,00
2022	0,00	0,00	0,00	0,00	0,00	0,00	0,00	0,00	0,00
2023	0,00	0,00	0,00	0,00	0,00	0,00	0,00	0,00	0,00
2024	0,00	0,00	0,00	0,00	0,00	0,00	0,00	0,00	0,00
2025	0,00	0,00	0,00	0,00	0,00	0,00	0,00	0,00	0,00
2026	0,00	0,00	0,00	0,00	0,00	0,00	0,00	0,00	0,00
2027	0,00	0,00	0,00	0,00	0,00	0,00	0,00	0,00	0,00
2028	0,00	0,00	0,00	0,00	0,00	0,00	0,00	0,00	0,00
2029	0,00	0,00	0,00	0,00	0,00	0,00	0,00	0,00	0,00
2030	0,00	0,00	0,00	0,00	0,00	0,00	0,00	0,00	0,00

Wyszczególnienie	Dane uzupełniające o długu i jego spłacie						
	Spłaty rat kapitałowych oraz wykup papierów wartościowych, o których mowa w pkt. 5.1., wynikające wyłącznie z tytułu zobowiązań już zaciągniętych ^x	Kwota długu, którego planowana spłata dokona się z wydatków budżetu ^x	Wydatki zmniejszające dług ^x	w tym:			Wynik operacji niekasowych wpływających na kwotę długu (m.in. umorzenia, różnice kursowe) ^x
				spłata zobowiązań wymagalnych z lat poprzednich, innych niż w poz. 14.3.3 ^x	związane z umowami zaliczanymi do tytułów dłużnych wliczanych do państwowego długu publicznego	wypłaty z tytułu wymagalnych poręczeń i gwarancji ^x	
Lp	14.1	14.2	14.3	14.3.1	14.3.2	14.3.3	14.4
Formuła							
2017	8 090 400,00	0,00	0,00	0,00	0,00	0,00	0,00
2018	10 718 398,51	0,00	0,00	0,00	0,00	0,00	0,00
2019	12 130 400,00	0,00	0,00	0,00	0,00	0,00	0,00
2020	16 130 400,00	0,00	0,00	0,00	0,00	0,00	0,00
2021	16 135 900,00	0,00	0,00	0,00	0,00	0,00	0,00
2022	16 210 400,00	0,00	0,00	0,00	0,00	0,00	0,00
2023	14 463 800,00	0,00	0,00	0,00	0,00	0,00	0,00
2024	16 760 000,00	0,00	0,00	0,00	0,00	0,00	0,00
2025	16 760 000,00	0,00	0,00	0,00	0,00	0,00	0,00
2026	17 800 000,00	0,00	0,00	0,00	0,00	0,00	0,00
2027	11 000 000,00	0,00	0,00	0,00	0,00	0,00	0,00
2028	11 000 000,00	0,00	0,00	0,00	0,00	0,00	0,00
2029	6 000 000,00	0,00	0,00	0,00	0,00	0,00	0,00
2030	0,00	0,00	0,00	0,00	0,00	0,00	0,00

* Informacja o spełnieniu wskaźnika spłaty zobowiązań określonego w art. 243 ustawy po uwzględnieniu zobowiązań związku współtworzonego przez jednostkę samorządu terytorialnego, oraz po uwzględnieniu ustawowych wyłączeń zostanie automatycznie wygenerowana przez aplikację wskazaną przez Ministra Finansów, o której mowa w § 4 ust. 1 rozporządzenia Ministra Finansów z dnia 10 stycznia 2013 r. w sprawie wieloletniej prognozy finansowej jednostki samorządu terytorialnego (Dz U poz 86, z późn zm). Automatyczne wyliczenia danych na podstawie wartości historycznych i prognozowanych przez jednostkę samorządu terytorialnego dotyczą w szczególności także poz. 9.6.-9.6.1 i pozycji z sekcji nr 16.

** Należy wskazać jedną z następujących podstaw prawnych: art. 240a ust. 4 / art. 240a ust. 8 / art. 240b ustawy określającą procedurę jaką objęta jest jednostka samorządu terytorialnego.

x - pozycje oznaczone symbolem „x” sporządza się na okres, na który zaciągnięto oraz planuje się zaciągnąć zobowiązania dłużne (prognoza kwoty długu). Okres ten nie podlega wydłużeniu w sytuacji planowania wydatków z tytułu niewymagalnych poręczeń i gwarancji. W przypadku planowania wydatków z tytułu niewymagalnych poręczeń i gwarancji w okresie dłuższym niż okres, na który zaciągnięto oraz planuje się zaciągnąć zobowiązania dłużne, informację o wydatkach z tytułu niewymagalnych poręczeń i gwarancji, wykraczających poza wspomniany okres, należy zamieścić w objaśnieniach do wieloletniej prognozy finansowej. W przypadku, gdy kwoty wydatków wynikające z limitów wydatków na przedsięwzięcia wykraczają poza okres prognozy kwoty długu to pozycje oznaczone symbolem „x” sporządza się do ostatniego roku, na który ustalono limit wydatków na realizację przedsięwzięć

16) Pozycje sekcji 15 są wykazywane wyłącznie przez jednostki samorządu terytorialnego emitujące obligacje przychodowe.

17) Pozycje sekcji 16 wykazują wyłącznie jednostki objęte procedurą wynikającą z art. 240a lub art. 240b ustawy

Przewodniczący Rady Miejskiej Kalisza

/.../

Andrzej Plichta

Wykaz przedsięwzięć do WPF

Załącznik Nr 2 do
Uchwały Nr XXXI/404/2016
Rady Miejskiej Kalisza
z dnia 29 grudnia 2016 r.

kwoty w
zł

L.p.	Nazwa i cel	Jednostka odpowiedzialna lub koordynująca	Okres realizacji		Łączne nakłady finansowe	Limit 2017	Limit 2018	Limit 2019	Limit 2020	Limit zobowiązań
			od	do						
1	Wydatki na przedsięwzięcia-ogółem (1.1+1.2+1.3)				373 230 839,07	78 432 538,22	103 209 389,54	85 533 609,15	33 452 469,85	278 413 645,77
1.a	- wydatki bieżące				6 838 260,23	1 870 927,28	1 407 736,00	524 190,80	443 982,46	2 272 397,68
1.b	- wydatki majątkowe				366 392 578,84	76 561 610,94	101 801 653,54	85 009 418,35	33 008 487,39	276 141 248,09
1.1	Wydatki na programy, projekty lub zadania związane z programami realizowanymi z udziałem środków, o których mowa w art.5 ust.1 pkt 2 i 3 ustawy z dnia 27 sierpnia 2009.r. o finansach publicznych (Dz.U.Nr 157, poz.1240,z późn.zm.), z tego:				182 662 290,77	20 731 848,73	82 635 065,74	69 659 418,35	8 860 000,00	181 793 714,82
1.1.1	- wydatki bieżące				1 854 618,93	942 603,48	499 412,20	0,00	0,00	1 349 397,68
1.1.1.1	<i>On the Move - Walka z uprzedzeniami i ksenofobią uczniów poprzez nawiązanie kontaktu z różnymi rodzajami migrantów i współpraca w międzynarodowym zespole</i>	UM Kalisz	2016	2018	100 748,19	19 832,00	0,00	0,00	0,00	19 832,00
1.1.1.2	<i>Opracowanie Gminnego Programu Rewitalizacji dla Miasta Kalisza - Opracowanie dokumentu strategicznego, który będzie podstawą do prowadzenia procesu rewitalizacji</i>	UM Kalisz	2016	2017	249 540,00	81 618,00	0,00	0,00	0,00	0,00
1.1.1.3	<i>Partnerstwo na rzecz podnoszenia jakości i efektywności usług administracyjnych w miastach w zakresie podatków i opłat lokalnych oraz zarządzania nieruchomościami - Doskonalenie jakości oraz monitorowanie procesu świadczenia usług administracyjnych istotnych dla prowadzenia działalności</i>	UM Kalisz	2016	2018	12 500,00	6 000,00	5 000,00	0,00	0,00	0,00

L.p.	Nazwa i cel	Jednostka odpowiedzialna lub koordynująca	Okres realizacji		Łączne nakłady finansowe	Limit 2017	Limit 2018	Limit 2019	Limit 2020	Limit zobowiązań
			od	do						
1.1.1.4	<i>Równi na starcie - Rozwój usług społecznych i zdrowotnych</i>	MOPS	2016	2018	1 491 830,74	835 153,48	494 412,20	0,00	0,00	1 329 565,68
1.1.2	- wydatki majątkowe				180 807 671,84	19 789 245,25	82 135 653,54	69 659 418,35	8 860 000,00	180 444 317,14
1.1.2.1	<i>Adaptacja CKUiP wraz z zakupem wyposażenia, w ramach projektu "Przestrzeń dla profesjonalistów" - Dopuszczenie istniejących oraz utworzenie nowych pracowni</i>	UM Kalisz	2015	2018	7 726 449,03	4 900 403,38	2 791 605,65	0,00	0,00	7 692 009,03
1.1.2.2	<i>Budowa odcinka DK 25 od węzła drogowego w rejonie Al. Wojska Polskiego do ul. Poznańskiej w Kaliszu - Rozbudowa układu komunikacyjnego miasta</i>	MZDiK	2016	2019	111 219 325,35	0,00	46 659 932,00	64 519 418,35	0,00	111 179 350,35
1.1.2.3	<i>Partnerstwo na rzecz podnoszenia jakości i efektywności usług administracyjnych w miastach w zakresie podatków i opłat lokalnych oraz zarządzania nieruchomościami - Doskonalenie jakości oraz monitorowanie procesu świadczenia usług administracyjnych istotnych dla prowadzenia działalności</i>	UM Kalisz	2016	2018	86 342,65	86 342,65	0,00	0,00	0,00	86 342,65
1.1.2.4	<i>Regionalna zintegrowana infrastruktura informacji przestrzennej Aglomeracji Kalisko-Ostrowskiej - Wdrażanie technologii komunikacyjno-informacyjnych dla rozszerzenia stosowania e-usług</i>	UM Kalisz	2016	2018	1 528 044,00	375 900,00	1 152 144,00	0,00	0,00	1 528 044,00
1.1.2.5	<i>Rozbudowa, modernizacja, adaptacja wraz z zakupem sprzętu dla szkół zawodowych na terenie Kalisza w ramach projektu "Przestrzeń dla profesjonalistów" - Dopuszczenie istniejących oraz utworzenie nowych pracowni</i>	UM Kalisz	2015	2018	5 189 298,81	3 056 599,22	2 043 759,89	0,00	0,00	5 100 359,11
1.1.2.6	<i>Rozwój systemu komunikacji publicznej Aglomeracji Kalisko-Ostrowskiej - Kalisz - Rozwój systemu komunikacji publicznej</i>	MZDiK	2016	2018	30 000 000,00	4 710 000,00	25 115 000,00	0,00	0,00	29 825 000,00
1.1.2.7	<i>Termomodernizacja budynków Publicznych Przedszkoli miasta Kalisza nr: 1, 9, 18, 20, 27, 30 - Poprawa stanu o</i>	UM Kalisz	2015	2018	6 833 212,00	3 280 000,00	3 553 212,00	0,00	0,00	6 833 212,00

L.p.	Nazwa i cel	Jednostka odpowiedzialna lub koordynująca	Okres realizacji		Łączne nakłady finansowe	Limit 2017	Limit 2018	Limit 2019	Limit 2020	Limit zobowiązań
			od	do						
1.1.2.8	Termomodernizacja budynków Żłobków miasta Kalisza nr: 2, 3, 4 - Poprawa stanu obiektów	UM Kalisz	2015	2018	3 700 000,00	2 880 000,00	820 000,00	0,00	0,00	3 700 000,00
1.1.2.9	Termomodernizacja obiektu Domu Pomocy Społecznej położonego przy ul. Winiarskiej 26 w Kaliszu - Poprawa stanu obiektu	UM Kalisz	2015	2020	4 000 000,00	0,00	0,00	2 000 000,00	2 000 000,00	4 000 000,00
1.1.2.10	Termomodernizacja obiektu OSRiR położonego przy ul. Łódzkiej 19-29 - Poprawa stanu obiektu	UM Kalisz	2015	2020	10 000 000,00	0,00	0,00	3 140 000,00	6 860 000,00	10 000 000,00
1.1.2.11	Zagospodarowanie Baszty Dorotki wraz z przyległym terenem - Poprawa stanu obiektu	UM Kalisz	2016	2017	525 000,00	500 000,00	0,00	0,00	0,00	500 000,00
1.2	Wydatki na programy, projekty lub zadania związane z umowami partnerstwa publiczno-prywatnego, z tego:				0,00	0,00	0,00	0,00	0,00	0,00
1.2.1	- wydatki bieżące				0,00	0,00	0,00	0,00	0,00	0,00
1.2.2	- wydatki majątkowe				0,00	0,00	0,00	0,00	0,00	0,00
1.3	Wydatki na programy, projekty lub zadania pozostałe (inne niż wymienione w pkt 1.1 i 1.2), z tego				190 568 548,30	57 700 689,49	20 574 323,80	15 874 190,80	24 592 469,85	96 619 930,95
1.3.1	- wydatki bieżące				4 983 641,30	928 323,80	908 323,80	524 190,80	443 982,46	923 000,00
1.3.1.1	Częściowe pokrycie kosztów związanych z przeprowadzaniem badań lekarskich osób zatrzymanych lub doprowadzanych przez Policję, pobieraniem krwi do badań dla celów procesowych i wystawianiem dokumentów potwierdzających zgon - Zapewnienie funkcjonowania Policji	UM Kalisz	2016	2018	1 276 000,00	400 000,00	400 000,00	0,00	0,00	800 000,00
1.3.1.2	Innowacje dla integracji cyfrowej - przeciwdziałanie wykluczeniu cyfrowemu na terenie K@lisza - utrzymanie trwałości projektu - Przeciwdziałanie wykluczeniu cyfrowemu	MOPS	2014	2019	145 938,00	25 797,00	25 797,00	21 664,00	0,00	3 000,00
1.3.1.3	Zainstalowanie urządzeń do obsługi Strefy Płatnego Parkowania w Kaliszu wraz z prowadzeniem czynności techniczno-organizacyjnych związanych z ich serwisem i kompleksowym utrzymaniem - Rozbudowa układu komunikacyjnego miasta	MZDiK	2012	2020	3 421 703,30	462 526,80	462 526,80	462 526,80	423 982,46	0,00

L.p.	Nazwa i cel	Jednostka odpowiedzialna lub koordynująca	Okres realizacji		Łączne nakłady finansowe	Limit 2017	Limit 2018	Limit 2019	Limit 2020	Limit zobowiązań
			od	do						
1.3.2.6	<i>Budowa ronda u zbiegu ul. Korczak i ul. Stanczukowskiego - Rozbudowa układu komunikacyjnego miasta</i>	MZDiK	2016	2017	3 500 000,00	2 000 000,00	0,00	0,00	0,00	60 255,93
1.3.2.7	<i>Budowa sali gimnastycznej przy Szkole Podstawowej Nr 22 przy ul. Św. Michała 1 w Kaliszu - Poprawa stanu technicznego obiektu</i>	UM Kalisz	2016	2017	2 290 000,00	1 000 000,00	0,00	0,00	0,00	364 178,34
1.3.2.8	<i>Budowa odcinka DK 25 od węzła drogowego w rejonie Al. Wojska Polskiego do ul. Poznańskiej w Kaliszu - Rozbudowa układu komunikacyjnego miasta</i>	MZDiK	2007	2019	1 768 612,00	1 410 000,00	0,00	0,00	0,00	4 640,00
1.3.2.9	<i>Dofinansowanie budowy nowej siedziby Komendy Miejskiej Policji w Kaliszu - Zapewnienie warunków do właściwego funkcjonowania Policji</i>	UM Kalisz	2017	2019	10 000 000,00	3 000 000,00	3 000 000,00	4 000 000,00	0,00	10 000 000,00
1.3.2.10	<i>Dostosowanie budynków żłobków w Kaliszu do wymogów przeciwpożarowych - Poprawa stanu obiektów</i>	UM Kalisz	2014	2017	923 985,00	150 000,00	0,00	0,00	0,00	150 000,00
1.3.2.11	<i>Dotacja celowa na realizację projektu pn. "Z tradycją w przyszłość - renowacja zabytkowego kościoła pojezuickiego w centrum Kalisza i modernizacja wnętrza na potrzeby organizacji działań kulturalnych" dla Rzymskokatolickiej Parafii ... - Zachowanie cennego dziedzictwa, utrwalenie i upowszechnienie wiedzy o historii miasta i regionu oraz stworzenie nowoczesnej przestrzeni dla organizacji przedsięwzięć kulturalnych i artystycznych</i>	UM Kalisz	2017	2020	950 000,00	150 000,00	250 000,00	350 000,00	200 000,00	950 000,00
1.3.2.12	<i>Dotacja celowa na realizację zadania pn. "Prace konserwatorsko-budowlane wraz z kompleksową restauracją wnętrza kościoła przy zabytkowym zespole kościelno-klasztornym OO. Franciszkanów w Kaliszu przy ul. Sukienniczej 7" - Zachowanie, ochrona, promowanie i rozwój dziedzictwa naturalnego i kulturalnego</i>	UM Kalisz	2017	2018	2 105 323,70	1 105 323,70	1 000 000,00	0,00	0,00	2 105 323,70

L.p.	Nazwa i cel	Jednostka odpowiedzialna lub koordynująca	Okres realizacji		Łączne nakłady finansowe	Limit 2017	Limit 2018	Limit 2019	Limit 2020	Limit zobowiązań
			od	do						
1.3.2.13	Dotacja celowa na realizację zadania pn. "Szlakiem zabytkowych kościołów Diecezji Kaliskiej - rewaloryzacja i konserwacja zabytków drewnianych celem ochrony dziedzictwa kulturowego" - Ochrona dziedzictwa kulturowego i rozwój zasobów kultury	UM Kalisz	2017	2018	394 676,30	294 676,30	100 000,00	0,00	0,00	394 676,30
1.3.2.14	Dotacja na modernizację budynków UAM - Rozwój infrastruktury edukacyjnej i społecznej	UM Kalisz	2016	2018	2 200 000,00	1 000 000,00	200 000,00	0,00	0,00	1 200 000,00
1.3.2.15	Kaliski Park Linowy (FO) - Rozwój infrastruktury sportowej	UM Kalisz	2016	2017	480 000,00	460 406,00	0,00	0,00	0,00	460 406,00
1.3.2.16	Kompleksowa rozbudowa i przebudowa stadionu I.a. w Kaliszu - Rozwój infrastruktury rekreacyjno-sportowej	UM Kalisz	2006	2017	43 000 000,00	12 443 852,96	0,00	0,00	0,00	235 411,48
1.3.2.17	Majkowskie centrum rekreacyjno-sportowe przy ul. Tuwima 2 w Kaliszu - Poprawa stanu technicznego obiektu	UM Kalisz	2016	2017	4 188 000,00	2 130 000,00	0,00	0,00	0,00	2 130 000,00
1.3.2.18	Modernizacja I Liceum Ogólnokształcącego - Poprawa stanu technicznego obiektu	UM Kalisz	2016	2017	2 128 290,00	1 900 000,00	0,00	0,00	0,00	1 900 000,00
1.3.2.19	Mury Calisii - rewaloryzacja średniowiecznych fortyfikacji obronnych miasta - Poprawa stanu obiektu	UM Kalisz	2016	2017	180 000,00	100 000,00	0,00	0,00	0,00	100 000,00
1.3.2.20	Plac zabaw przy ul. Dąbrowskiej (os. Kaliniec) (BO) - Realizacja Budżetu Obywatelskiego 2016 r.	UM Kalisz	2016	2017	217 000,00	107 000,00	0,00	0,00	0,00	107 000,00
1.3.2.21	Połączenie dróg krajowych na odcinku od ul. Godebskiego do ul. Łódzkiej - Rozbudowa układu komunikacyjnego miasta	MZDiK	2007	2020	44 369 120,00	670 000,00	11 000 000,00	8 000 000,00	17 248 487,39	36 581 467,39
1.3.2.22	Połączenie ul. H. Sawickiej z ul. Dobrzecką - Rozbudowa układu komunikacyjnego miasta	MZDiK	2015	2017	2 544 280,00	1 500 000,00	0,00	0,00	0,00	1 500 000,00
1.3.2.23	Program "Infrastruktura dla rozwoju terenów inwestycyjnych" - Rozbudowa układu komunikacyjnego miasta	MZDiK	2016	2017	7 500 000,00	4 500 000,00	0,00	0,00	0,00	4 500 000,00
1.3.2.24	Program Rozwoju Dróg Osiedlowych - Rozbudowa układu komunikacyjnego miasta	MZDiK	2016	2017	4 500 000,00	1 500 000,00	0,00	0,00	0,00	179 974,70

L.p.	Nazwa i cel	Jednostka odpowiedzialna lub koordynująca	Okres realizacji		Łączne nakłady finansowe	Limit 2017	Limit 2018	Limit 2019	Limit 2020	Limit zobowiązań
			od	do						
1.3.2.25	Program rozwoju zasobów mieszkalnych - Budowa budynków wielorodzinnych	UM Kalisz	2016	2017	2 272 000,00	1 360 000,00	0,00	0,00	0,00	1 360 000,00
1.3.2.26	Przebudowa boiska sportowego do gry w piłkę nożną oraz budowa budynku socjalno-szatniowego przy ul. Granicznej - Poprawa stanu technicznego obiektu	UM Kalisz	2016	2017	810 000,00	510 000,00	0,00	0,00	0,00	510 000,00
1.3.2.27	Przebudowa Placu Kilińskiego - Rozbudowa układu komunikacyjnego miasta	UM Kalisz	2016	2017	4 400 000,00	3 800 000,00	0,00	0,00	0,00	3 800 000,00
1.3.2.28	Przebudowa ul. Stawiszyńskiej w ciągu DK 12 na odcinku od ronda Wiceadmirała J.W. Świrskiego do Al. Wojska Polskiego - Rozbudowa układu komunikacyjnego miasta	MZDiK	2017	2018	130 000,00	130 000,00	0,00	0,00	0,00	130 000,00
1.3.2.29	Przebudowa wylotów kanalizacji deszczowej do Proсны i jej dopływów z zamontowaniem urządzeń podczyszczających - Poprawa stanu infrastruktury technicznej i środowiska naturalnego	UM Kalisz	2009	2017	6 162 000,00	1 500 000,00	0,00	0,00	0,00	1 500 000,00
1.3.2.30	Przebudowa, rozbudowa oraz zmiana sposobu użytkowania budynku na lokale socjalne (mieszkalne) i pomieszczenia tymczasowe w Kaliszu przy ul. Warszawskiej 93A - Budowa budynków wielorodzinnych	UM Kalisz	2016	2017	3 613 850,00	1 063 850,00	0,00	0,00	0,00	532 533,10
1.3.2.31	Regulacja cieków Krępiczy i Piwonki, utworzenie polderu zalewowego wraz z budową kolektora deszczowego w ul. Zachodniej - Poprawa stanu infrastruktury technicznej i środowiska naturalnego	UM Kalisz	2004	2020	18 600 000,00	527 344,73	3 716 000,00	3 000 000,00	6 700 000,00	13 943 344,73
1.3.2.32	Rewitalizacja Głównego Rynku - Poprawa stanu układu komunikacyjnego	UM Kalisz	2016	2017	2 460 000,00	2 000 000,00	0,00	0,00	0,00	2 000 000,00
1.3.2.33	Rodzinny Park rekreacyjno-wypoczynkowy Szczypiorno (os. Szczypiorno) (BO) - Realizacja Budżetu Obywatelskiego 2016 r.	UM Kalisz	2016	2017	234 000,00	114 000,00	0,00	0,00	0,00	114 000,00

L.p.	Nazwa i cel	Jednostka odpowiedzialna lub koordynująca	Okres realizacji		Łączne nakłady finansowe	Limit 2017	Limit 2018	Limit 2019	Limit 2020	Limit zobowiązań
			od	do						
1.3.2.34	Rozbudowa budynku przy ul. Krótkiej na potrzeby Urzędu Miejskiego - Poprawa stanu technicznego obiektu	UM Kalisz	2016	2017	2 000 000,00	1 500 000,00	0,00	0,00	0,00	64 847,28
1.3.2.35	Rozbudowa Izby Pamięci Szczypiorniaka - Muzeum w Szczypiornie - Poprawa stanu technicznego obiektu	UM Kalisz	2016	2017	420 000,00	220 000,00	0,00	0,00	0,00	220 000,00
1.3.2.36	Rozbudowa placu zabaw w Ogródku Jordanowskim (os. Śródmieście II) (BO) - Realizacja Budżetu Obywatelskiego 2016 r.	UM Kalisz	2016	2017	123 000,00	60 000,00	0,00	0,00	0,00	60 000,00
1.3.2.37	Rozbudowa ul. Romańskiej i ul. Zachodniej - Rozbudowa układu komunikacyjnego miasta	MZDiK	2017	2018	200 000,00	100 000,00	100 000,00	0,00	0,00	200 000,00
1.3.2.38	Rozbudowa ulic w ciągu drogi wojewódzkiej nr 450 na odcinku od "Rogatki" do granicy miasta - rozbudowa ul. Nowy Świat, ul. Częstochowskiej i ul. Rzymskiej wraz z przebudową wiaduktu kolejowego w ciągu ul. Częstochowskiej - Rozbudowa układu komunikacyjnego miasta	MZDiK	2015	2017	1 000 000,00	600 000,00	0,00	0,00	0,00	192 960,00
1.3.2.39	Rozwój niskoemisyjnego systemu komunikacji publicznej Miasta Kalisza wraz z modernizacją oświetlenia ulicznego zwiększającego jego energooszczędność - Rozwój systemu komunikacji publicznej	MZDiK	2017	2018	5 000 000,00	5 000 000,00	0,00	0,00	0,00	5 000 000,00
1.3.2.40	Siłownia plenerowa w Ogródku Jordanowskim (os. Śródmieście II) (BO) - Realizacja Budżetu Obywatelskiego 2016 r.	UM Kalisz	2016	2017	110 500,00	54 000,00	0,00	0,00	0,00	54 000,00
1.3.2.41	Skwer Tyniecki - plac zabaw dla dzieci i rekreacji dla dorosłych (os. Tyniec) (BO) - Realizacja Budżetu Obywatelskiego 2016 r.	UM Kalisz	2016	2017	140 300,00	66 000,00	0,00	0,00	0,00	66 000,00
1.3.2.42	Utworzenie kompleksu rekreacyjno-sportowego "OGRODY" (os. Ogrody) (BO) - Realizacja Budżetu Obywatelskiego 2016 r.	UM Kalisz	2016	2017	235 000,00	115 000,00	0,00	0,00	0,00	115 000,00

L.p.	Nazwa i cel	Jednostka odpowiedzialna lub koordynująca	Okres realizacji		Łączne nakłady finansowe	Limit 2017	Limit 2018	Limit 2019	Limit 2020	Limit zobowiązań
			od	do						
1.3.2.43	Zakup Systemu Informacji Prawnej - Zapewnienie dostępu do aktualnych przepisów prawa dla pracowników Urzędu	UM Kalisz	2015	2017	60 000,00	20 000,00	0,00	0,00	0,00	0,00

Przewodniczący Rady Miejskiej Kalisza

/ .../

Andrzej Plichta

OBJAŚNIENIA

do Wieloletniej Prognozy Finansowej dla Miasta Kalisza na lata 2017-2030

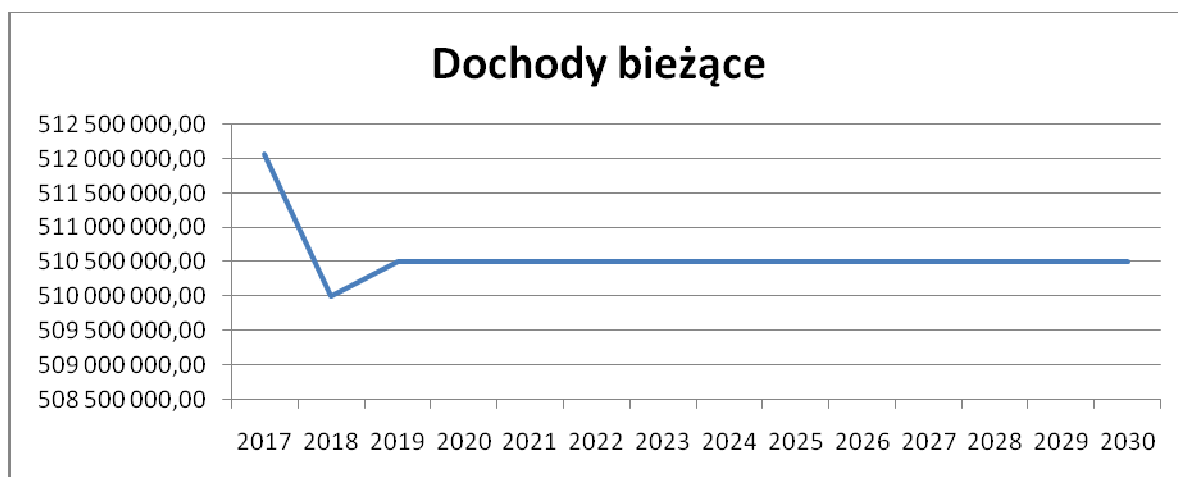
Wieloletnią Prognozę Finansową dla Miasta Kalisza na lata 2017-2030 opracowano z wykorzystaniem głównie danych historycznych dla Miasta Kalisza, wytycznych Ministra Finansów dotyczących założeń makroekonomicznych na potrzeby wieloletnich prognoz finansowych jednostek samorządu terytorialnego oraz w oparciu o rozporządzenie Ministra Finansów z dnia 10 stycznia 2013 r. w sprawie wieloletniej prognozy finansowej jednostki samorządu terytorialnego (Dz. U. z 2015 r. poz. 92).

Należy uznać, że planowanie na tak długi okres czasu obarczone jest bardzo dużym ryzykiem błędu, dlatego też dochody i wydatki bieżące budżetu od 2020 r. zaplanowano na tym samym poziomie.

Poniżej omówiono główne założenia przyjęte do sporządzenia Wieloletniej Prognozy Finansowej:

I. Dochody bieżące

Głównym źródłem dochodów bieżących są podatki i opłaty lokalne, dochody z tyt. udziału we wpływach z podatku dochodowego od osób fizycznych i prawnych, subwencja ogólna z budżetu państwa oraz dotacje celowe.



- 1) Dochody z tyt. udziału we wpływach z podatku dochodowego od osób fizycznych zaplanowano z wykorzystaniem informacji Ministra Rozwoju i Finansów. Wprowadzone zmiany w podatku PIT przyczynią się do zwiększenia dochodów w 2017 r. Dlatego też na lata 2018-2020 założono wzrost dochodów z tego tytułu.
- 2) Dochody z tyt. udziału we wpływach z podatku dochodowego od osób prawnych zaplanowano z uwzględnieniem danych historycznych dla Miasta Kalisza. Nie zakłada się wzrostu dochodów z powyższego źródła.
- 3) Prognozowane dochody z tyt. podatków i opłat zaplanowano z wykorzystaniem danych historycznych dla Miasta Kalisza. Na 2017 rok zaplanowano wzrost podatku od nieruchomości od osób fizycznych i od osób prawnych. Od 2018 roku ww. podatek zaplanowano na niezmiennym poziomie w stosunku do 2017 r.

- 4) Subwencję ogólną zaplanowano w oparciu o informację Ministra Rozwoju i Finansów /nie planuje się wzrostu dochodów z tego tytułu na 2018 rok i lata następne/.
- 5) Dochody z tyt. dotacji i środków przekazanych na cele bieżące obejmują:
- dotacje celowe na realizację zadań z zakresu administracji rządowej,
 - dotacje celowe na realizację zadań wykonywanych na mocy porozumień z organami administracji rządowej,
 - dotacje na realizację zadań wykonywanych w drodze umów lub porozumień między jednostkami samorządu terytorialnego,
 - dotacje celowe na realizację zadań własnych.

W/w dotacje zaplanowano w oparciu o dane historyczne dla Miasta Kalisza, z uwzględnieniem spadku dotacji celowych na finansowanie domów pomocy społecznej, co jest związane ze zmianą sposobu finansowania począwszy od 2004 r.

Rok	Prognozowana kwota dotacji celowej	Prognozowana liczba mieszkańców DPS
2018	599 453	20
2019	449 590	15
2020	329 699	11
2021	239 781	8

Na wysoki wzrost w tej grupie dochodów w roku 2017 i latach kolejnych w porównaniu z rokiem bieżącym wpływ miało wprowadzenie w kwietniu 2016 r. świadczenia wychowawczego w ramach Rządowego Programu Rodzina 500+.

II. Dochody majątkowe

Przy opracowaniu wieloletniej prognozy dochodów majątkowych uwzględniono:

- 1) Na 2017 r. i lata następne, oprócz sprzedaży lokali mieszkalnych, zaplanowano także sprzedaż nieruchomości znajdujących się w gminnym zasobie nieruchomości (po wcześniejszym przygotowaniu podziałów geodezyjnych nieruchomości, decyzji o ustaleniu warunków zabudowy, szacunków). W kolejnych latach przewiduje się, że sprzedaż lokali będzie się sukcesywnie zmniejszać.
- 2) W latach objętych prognozą planuje się pozyskać dochody z tyt. przekształcenia prawa użytkowania wieczystego w prawo własności w granicach 300.000 zł rocznie.

III. Finansowanie programów, projektów lub zadań realizowanych z udziałem środków, o których mowa w art. 5 ust. 1 pkt 2 i 3 ustawy o finansach publicznych

Dochody i wydatki na programy, projekty lub zadania finansowane z udziałem środków, o których mowa w art. 5 ust. 1 pkt 2 i 3 ustawy o finansach publicznych zostały zaplanowane zgodnie z uchwałą budżetową Miasta na 2017 rok. W związku z realizacją wieloletnich przedsięwzięć prognoza uwzględnia wpływy z tyt. środków, które Miasto będzie mogło pozyskać w ramach kolejnego okresu programowania UE na lata 2014-2020.

IV. Wydatki bieżące

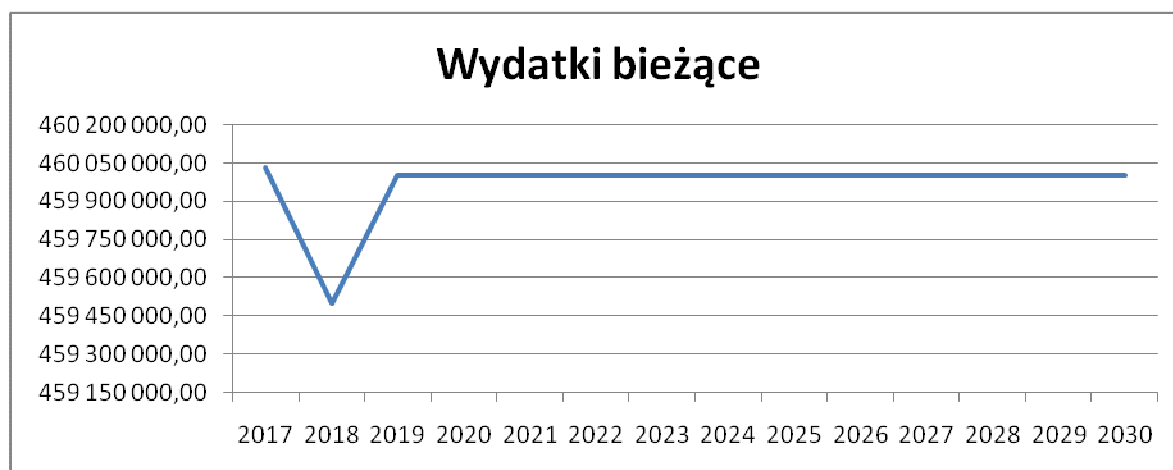
Wieloletnią prognozę finansową na 2017 rok i lata następne opracowano w oparciu o zasadę wynikającą z art. 242 ust. 1 ustawy o finansach publicznych, tzw. „złotą regułę” (wydatki bieżące nie mogą być wyższe niż planowane dochody bieżące).

Prognozę wydatków na:

- zadania własne,
- zadania zlecone z zakresu administracji rządowej,
- zadania wykonywane na mocy porozumień z organami administracji rządowej,
- zadania realizowane w drodze umów lub porozumień między jednostkami samorządu terytorialnego

sporządzono z wykorzystaniem założeń wynikających z decyzji Ministra Finansów i decyzji Wojewody Wielkopolskiego.

Od 2019 r. przyjęto wydatki bieżące na niezmiennym poziomie przez kolejne lata objęte prognozą, co ilustruje poniższy wykres.



V. Wydatki majątkowe

Na lata 2018-2020 wydatki majątkowe założono z uwzględnieniem przedsięwzięć wieloletnich.

Jednakże w prognozowanym okresie faktyczne kwoty na wydatki majątkowe mogą być wyższe i zależeć będą od zdolności Miasta do absorpcji środków z UE na lata 2014-2020.

Wydatki majątkowe zaplanowano na przedsięwzięcia przewidziane w załączniku nr 2 do uchwały. W pozostałym zakresie przewiduje się realizację inwestycji rocznych.

VI. Obsługa długu

Wydatki na obsługę długu zaplanowano szacunkowo na podstawie harmonogramów spłat zaciągniętych kredytów, pożyczek i wyemitowanych obligacji oraz zobowiązań planowanych do zaciągnięcia w latach 2017-2018 r.

Wyżej wymienione wydatki zaplanowano biorąc pod uwagę notowania depozytów WIBOR 1M i WIBOR 6M oraz średnią rentowność 52-tygodniowych bonów skarbowych.

VII. Przychody

W roku 2017 Miasto Kalisz planuje emisję obligacji w wysokości 29.399.000 zł na sfinansowanie planowanego deficytu oraz spłatę zaciągniętych w latach poprzednich kredytów i pożyczek, a także na wykup papierów wartościowych. Ponadto planuje się emisję obligacji w 2018 r. w kwocie 43.000.000 zł.

VIII. Rozchody

Rozchody zaplanowano na podstawie harmonogramów spłat zaciągniętych kredytów, pożyczek i wykupu obligacji oraz harmonogramów spłat zobowiązań planowanych do zaciągnięcia w latach 2017-2018.

IX. Kwota długu

Kwotę długu na dzień 31.12.2016 r. przedstawia poniższa tabela:

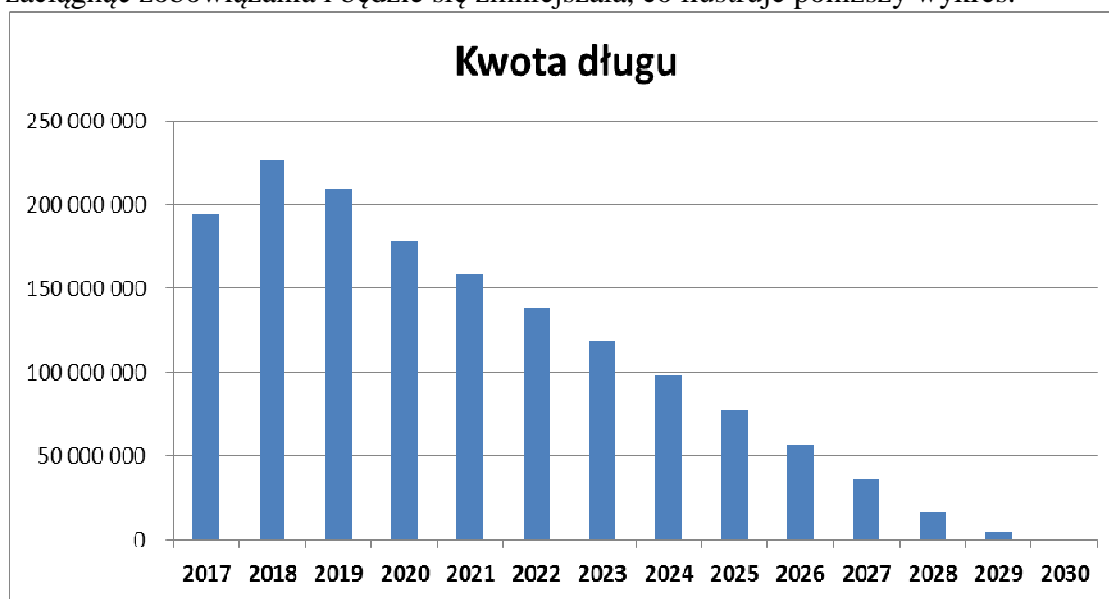
Lp.	Wyszczególnienie	Kwota /zł, gr/
1	Zadłużenie z tyt. kredytów, pożyczek i obligacji na 31.12.2015 r.	186.971.598,51
2	Przychody z obligacji w 2016 r.	0,00
3	Rozchody w 2016 r.	13.771.900,00
4	Zadłużenie z tyt. kredytów, pożyczek i obligacji na 31.12.2016 r. (1+2-3)	173.199.698,51

Kwota długu na dzień 31.12.2017 r.:

Lp.	Wyszczególnienie	Kwota /zł, gr/
1	Zadłużenie z tyt. kredytów, pożyczek i obligacji na 31.12.2016 r.	173.199.698,51
2	Przychody z obligacji w 2017 r.	29.399.000,00
3	Spłaty kredytów i pożyczek w 2017 r. w tym: na realizację programów i projektów realizowanych z udziałem środków, o których mowa w art. 5 ust. 1 pkt 2 ustawy o finansach publicznych	5.090.400,00 4.720.000,00
4	Wykup obligacji w 2017 r.	3.000.000,00
5	Zadłużenie z tyt. kredytów, pożyczek i obligacji planowane na 31.12.2017 r. (1+2-3-4)	194.508.298,51

Planowane zadłużenie z tyt. kredytów, pożyczek i obligacji wg stanu na 31.12.2017 r. zwiększy się o 21.308.600 zł w porównaniu ze stanem na 31.12.2016 r. i stanowić będzie 36,5% planowanych dochodów ogółem na 2017 r.

Prognoza kwoty długu przygotowana została na okres, na jaki zaciągnięto i planuje się zaciągnąć zobowiązania i będzie się zmniejszała, co ilustruje poniższy wykres.



X. Spłata długu

Spłatę długu planuje się sfinansować:

- 1) w latach 2017-2018 przychodami budżetu,
- 2) w latach 2019-2030 nadwyżką bieżącą.

XI. Wskaźniki spłaty zobowiązań z art. 243 ustawy o finansach publicznych

Relacja, o której mowa w art. 243 ustawy o finansach publicznych wyliczona została wg wzoru:

$$\left(\frac{R + O}{D} \right)_n \leq \frac{1}{3} * \left(\frac{Db_{n-1} + Sm_{n-1} - Wb_{n-1}}{D_{n-1}} + \frac{Db_{n-2} + Sm_{n-2} - Wb_{n-2}}{D_{n-2}} + \frac{Db_{n-3} + Sm_{n-3} - Wb_{n-3}}{D_{n-3}} \right)$$

gdzie poszczególne symbole oznaczają:

- R - planowaną na rok budżetowy łączną kwotę z tytułu spłaty rat kredytów i pożyczek, o których mowa w art. 89 ust. 1 pkt 2-4 oraz art. 90, oraz wykupów papierów wartościowych emitowanych na cele określone w art. 89 ust. 1 pkt 2-4 oraz art. 90,
- O - planowane na rok budżetowy odsetki od kredytów i pożyczek, o których mowa w art. 89 ust. 1 i art. 90, odsetki i dyskonto od papierów wartościowych emitowanych na cele określone w art. 89 ust. 1 i art. 90 oraz spłaty kwot wynikających z udzielonych poręczeń i gwarancji,
- D - dochody ogółem budżetu w danym roku budżetowym,
- Db - dochody bieżące,

- Sm - dochody ze sprzedaży majątku,
- Wb - wydatki bieżące,
- n - rok budżetowy, na który ustalana jest relacja,
- n-1 - rok poprzedzający rok budżetowy, na który ustalana jest relacja,
- n-2 - rok poprzedzający rok budżetowy o dwa lata,
- n-3 - rok poprzedzający rok budżetowy o trzy lata.

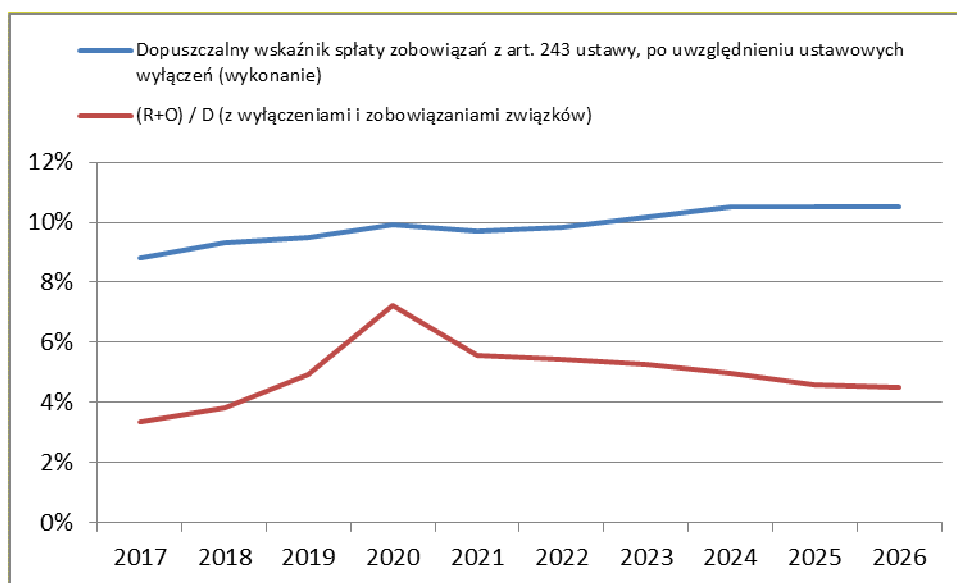
Do przeliczeń wskaźników wykazanych w pozycjach uwzględniających wykonanie roku poprzedzającego rok budżetowy przyjęto plan budżetu Kalisza na dzień 31.10.2016 r.

W związku z zaciągnięciem zobowiązania przez Związek Komunalny Gmin „Czyste Miasto, Czysta Gmina” uwzględniono kwoty zobowiązań ww. Związku podlegające doliczeniu zgodnie z art. 244 ustawy o finansach publicznych do wskaźnika spłaty zobowiązań Kalisza wg wielkości udziałów miasta, tj.:

- w 2017 r. o kwotę 74.689 zł,
- w 2018 r. o kwotę 72.621 zł,
- w 2019 r. o kwotę 52.611 zł.

Prognoza wskazuje, że relacja, o której mowa w art. 243 ustawy o finansach publicznych będzie spełniona we wszystkich latach objętych prognozą.

Z WPF wynika, że margines bezpieczeństwa w zakresie spłat zadłużenia (spełnienie wymogu określonego w art. 243 ustawy o finansach publicznych) jest na bezpiecznym poziomie. Jednakże na bieżąco będzie prowadzony monitoring wielkości mających wpływ na zachowanie relacji wynikającej z art. 243 w/w ustawy, zwłaszcza pozyskiwanie planowanych dochodów.



XII. Informacja o wydatkach z tyt. niewymagalnych poręczeń i gwarancji w latach 2031-2045.

Miasto Kalisz udzieliło poręczeń n/w podmiotom:

- Związek Komunalny Gmin „Czyste Miasto, Czysta Gmina”,
- Kaliskie Towarzystwo Budownictwa Społecznego Sp. z o.o.,
- AQUAPARK KALISZ Sp. z o.o.,
- Kaliskie Przedsiębiorstwo Transportowe Sp. z o.o.

Poręczenia udzielone przez Miasto Kaliskiemu Towarzystwu Budownictwa Społecznego Sp. z o.o. obejmują okres dłuższy niż planowana spłata kwoty długu. Poniższa tabela przedstawia kwoty potencjalnych wypłat z tyt. udzielonych poręczeń w latach 2031-2045.

Rok	Kwota poręczenia
2031	238 949
2032	254 791
2033	271 321
2034	288 566
2035	306 556
2036	325 316
2037	344 878
2038	365 271
2039	386 528
2040	408 682
2041	431 767
2042	367 214
2043	322 325
2044	307 488
2045	317 655

XIII. Informacja dot. przedsięwzięć wieloletnich

Wyjaśnienie skrótów użytych w załączniku nr 2 pn. Wykaz przedsięwzięć wieloletnich:

Skrót	Jednostka odpowiedzialna lub koordynująca
MZDiK	Miejski Zarząd Dróg i Komunikacji
UM Kalisz	Urząd Miejski w Kaliszu
MOPS	Miejski Ośrodek Pomocy Społecznej

W związku z brakiem możliwości ujęcia w systemie BeSTi@ całej nazwy zadania podaje się pełną nazwę przedsięwzięcia pn. **Dotacja celowa na realizację projektu pn. ”Z tradycją w przyszłość – renowacja zabytkowego kościoła pojezuickiego w centrum Kalisza i modernizacja wnętrza na potrzeby organizacji działań kulturalnych” dla Rzymskokatolickiej Parafii Ordynariatu Polowego pw. św. Wojciecha i św. Stanisława w Kaliszu.**

XIV. Wnioski końcowe

- 1) Opracowując Wieloletnią Prognozę Finansową dla Miasta Kalisza jako nadrzędną, przyjęto zasadę wynikającą z art. 242 ust. 1 ustawy o finansach publicznych, tzw. „złotą regułę” mówiącą o tym, że „organ stanowiący jednostki samorządu terytorialnego nie może uchwalić budżetu, w którym planowane wydatki bieżące są wyższe niż planowane dochody bieżące powiększone o nadwyżkę budżetową z lat ubiegłych i wolne środki”.
- 2) Opracowując Wieloletnią Prognozę Finansową dla Miasta Kalisza uwzględniono w sposób możliwie realny prognozowane wartości dochodów i wydatków, opierając się głównie na danych historycznych dla Miasta Kalisza.
- 3) W przyjętym horyzoncie czasowym należy prowadzić politykę oszczędnościową w zakresie wydatków, tzn. w sposób celowy i oszczędny, z zachowaniem zasady uzyskiwania najlepszych efektów z danych nakładów - zgodnie z art. 254 pkt 3 ustawy o finansach publicznych.
- 4) W latach 2017 - 2030 relacja, o której mowa w art. 243 ustawy o finansach publicznych nie zostanie przekroczona.

Prezydent Miasta Kalisza

/ .../

Grzegorz Sapiński